

Wise Group AB (publ)

Delårsrapport

1 januari – 30 september 2013

FORTSATTA INVESTERINGAR I TILLVÄXT

Wise Group AB (publ) är moderbolag i en koncern som äger, startar och utvecklar specialistbolag inom rekrytering, konsultuthyrning och HR/Personalområdet. Wise har kontor i Stockholm, Göteborg, Malmö, Linköping, Borås och Köpenhamn. Aktien handlas på NASDAQ OMX First North Premier med Mangold Fondkommission som Certified Adviser. www.wisegroup.se

Finansiell utveckling juli - september 2013

- Omsättningen minskade under kvartalet med 2 procent till 99,0 Mkr (101,2 Mkr) jämfört med motsvarande period föregående år.
- Rörelseresultatet uppgick till - 1,0 Mkr jämfört med 5,6 Mkr motsvarande period föregående år. Rörelseresultatet inkluderar avskrivningar av immateriella anläggningstillgångar om 1,3 Mkr (1,3 Mkr) hänförliga till förvärv.
- Periodens resultat inkluderar en intäkt om 3,1 Mkr gällande avtalstvisten med HR-Manager AS.
- Resultatet före skatt uppgick till - 1,0 Mkr jämfört med 5,2 Mkr motsvarande period föregående år.
- Resultat per aktie uppgick till - 0,01 kr (0,03 kr). Resultat per aktie exklusive avskrivningar av immateriella anläggningstillgångar hänförliga till förvärv uppgick till 0,00 kr (0,04 kr).
- Kassaflöde från den löpande verksamheten uppgick till 3,5 Mkr (- 2,5 Mkr).

Finansiell utveckling januari - september 2013

- Omsättningen ökade under perioden med 4 procent till 335,0 Mkr (323,5 Mkr) jämfört med motsvarande period föregående år. För jämförbara enheter minskade omsättningen med 3 procent.
- Rörelseresultatet uppgick till 2,5 Mkr jämfört med 21,0 Mkr motsvarande period föregående år. Rörelseresultatet inkluderar avskrivningar av immateriella anläggningstillgångar om 4,0 Mkr (4,0 Mkr) hänförliga till förvärv.
- Resultatet före skatt uppgick till 2,0 Mkr jämfört med 20,2 Mkr motsvarande period föregående år.
- Resultat per aktie uppgick till 0,02 kr (0,10 kr). Resultat per aktie exklusive avskrivningar av immateriella anläggningstillgångar hänförliga till förvärv uppgick till 0,02 kr (0,11 kr).
- Kassaflöde från den löpande verksamheten uppgick till 14,7 Mkr (7,4 Mkr).

Viktiga händelser under tredje kvartalet

- HR-Manager AS överklagade den 26 augusti domen gällande avtalstvisten till Norges högsta domstol Høyesterett i Oslo. Domen gällande en avtalstvist mellan Edge HR AB och HR Manager AS.

Viktiga händelser efter kvartalets slut

- Norges högsta domstol Høyesterett i Oslo avslog HR-Manager AS överklagan gällande domen i avtalstvisten mellan Edge HR AB och HR Manager AS. I enlighet med domen har HR Manager AS betalt 3,1 Mkr samt rättegångskostnader om 0,8 Mkr till Edge HR AB. En reservation avseende intäkten om 3,1 Mkr är gjord i tredje kvartalet. Edge HR AB är ett helägt dotterbolag till Wise Group AB (publ).

VD Roland Gustavsson

Kvartal tre är generellt årets svagaste kvartal i vår bransch, och så även för Wise Group. Detta år var inget undantag och kvartalet utvecklades som helhet något sämre än beräknat. Det är främst den enskilda månaden juli som tynger resultatet. Augusti och september har dock utvecklats väl och inte minst har vi kunnat se en fin utveckling inom segmenten HR-tjänster och Konsultuthyrning, där främst HR-tjänster bidrar med goda marginaler. Vi ser en tydlig tendens i ökad omsättning och förbättrat resultat för varje månad som går och ser ljusst på avslutningen av året.

Som jag skrev i vd-ordet för kvartal två så har vi under året investerat betydande belopp i fortsatt tillväxt. Vi har:

- anställt ett stort antal nya medarbetare
- samordnat vår verksamhet geografiskt
- öppnat ett nytt kontor i Köpenhamn.

Dessa investeringar tynger i viss mån fortfarande vårt resultat men började visa effekt under tredje kvartalet och det finns anledning att tro att det fortsätter så.

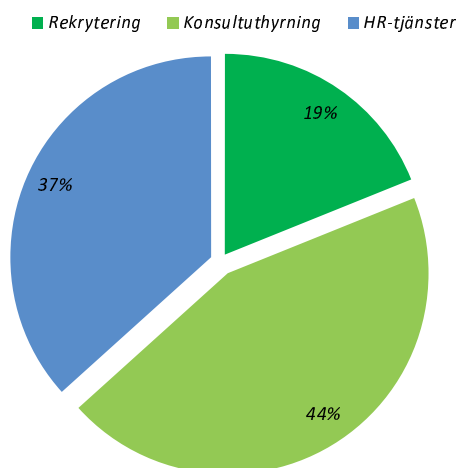
Vi har under kvartalet upplevt en viss förbättring av marknaden och med vår förstärkta organisation har vi lyckats dra fördel av detta. Antalet affärer har ökat för de flesta av våra bolag och beläggningen för våra nya medarbetare förbättras successivt. Även vår verksamhet i Danmark har börjat ta fart. Uppstarten av verksamheten i Köpenhamn har resultatmässigt belastat årets första nio månader med ca 2 MSEK men vi har nu fått fäste på marknaden och gör alltfler affärer, vilket bekräftar det riktiga i vårt beslut att öppna upp verksamhet utomlands.

Under tredje kvartalet fick den långdragna tvisten med norska HR Manager sin upplösning. Domen innebär att HR Manager AS skall betala Wise dotterbolag Edge HR 3,1 MSEK samt rättegångskostnader om 0,8 MSEK. Det känns skönt att vi nu kan släppa denna fråga.

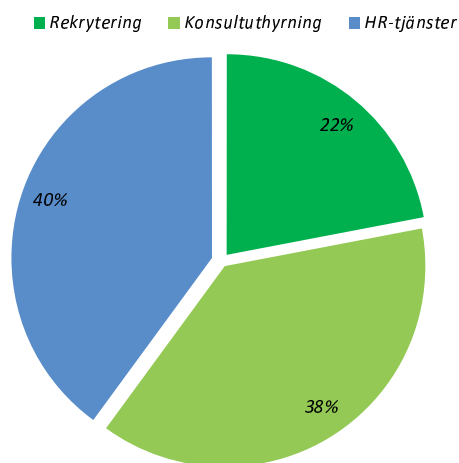
Det är alltså min uppfattning att det senaste årets arbete med att attrahera och behålla branschens skickligaste medarbetare för att säkerställa långsiktig tillväxt och lönsamhet börjar ge resultat. Vi har nu mycket väl anpassade organisationer i våra dotterbolag, såväl sett till antal medarbetare som profiler. Efter en period av inläring för de nya har vi nu ett fint utgångsläge för framtiden och kapacitet att fortsätta ta marknadsandelar. Jag är fortsatt övertygad om att vår strategi är rätt och att vi, förutsatt en stabil konjunkturutveckling, har goda möjligheter att leverera både tillväxt och lönsamhet under resten av året.

Roland Gustavsson
VD

Omsättningsfördelning per affärsområde 2013
januari - september



Omsättningsfördelning per affärsområde 2012
januari - september



Omsättning och resultat juli - september.

Omsättningen för perioden juli - september uppgick till 99,0 Mkr, en minskning med 2 procent jämfört med 101,2 Mkr för motsvarande period föregående år.

Rörelseresultatet uppgick till -1,0 Mkr jämfört med 5,6 Mkr för motsvarande period föregående år. Rörelseresultatet inkluderar avskrivningar av immateriella anläggningstillgångar om 1,3 Mkr (1,3 Mkr) hänförliga till förvärv. Resultat före skatt uppgick till -1,0 Mkr jämfört med 5,2 Mkr motsvarande period föregående år.

I moderbolaget bedrivs koncernledning samt administration och finansförvaltning för hela koncernen. Omsättningen för perioden juli - september uppgick till 6,8 Mkr (5,9) och resultatet före skatt uppgick till -1,1 Mkr (-1,3).

I rörelsesegmentet Rekrytering minskade omsättningen till 16,0 Mkr jämfört med 19,0 Mkr för motsvarande period föregående år, rörelsemarginalen var negativ. Rörelsesegmentet Konsultuthyrning ökade omsättningen till 45,4 Mkr jämfört med 44,8 Mkr för motsvarande period föregående år, rörelsemarginalen var 4 procent. Rörelsesegmentet HR-Tjänster ökade omsättningen till 37,6 Mkr jämfört med 37,4 Mkr för motsvarande period föregående år, rörelsemarginalen var 15 procent. Förvärvade bolag ingår i segmentsrapportering från och med den dagen då verksamheten är konsoliderad i koncernen.

Omsättning och resultat januari - september.

Omsättningen för perioden januari - september uppgick till 335,0 Mkr, en ökning med 4 procent jämfört med 323,5 Mkr för motsvarande period föregående år. För jämförbara enheter minskade omsättningen med 3 procent.

Rörelseresultatet uppgick till 2,5 Mkr jämfört med 21,0 Mkr för motsvarande period föregående år. Rörelseresultatet inkluderar avskrivningar av immateriella anläggningstillgångar om 4,0 Mkr (4,0 Mkr) hänförliga till förvärv. Resultat före skatt uppgick till 2,0 Mkr jämfört med 20,2 Mkr motsvarande period föregående år.

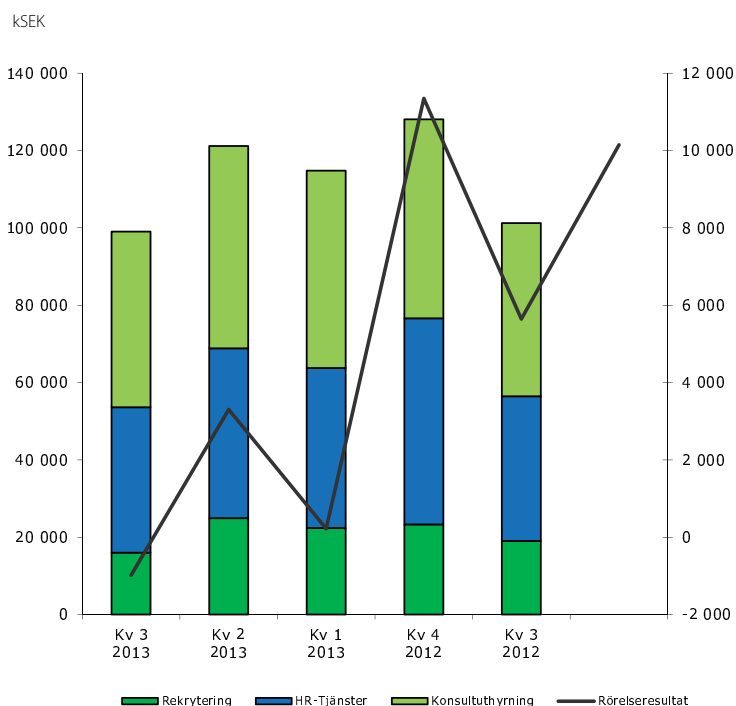
Moderbolagets omsättningen för perioden januari - september uppgick till 22,8 Mkr (17,5) och resultatet före skatt uppgick till -5,5 Mkr (-2,7).

I rörelsesegmentet Rekrytering minskade omsättningen till 63,3 Mkr jämfört med 71,1 Mkr för motsvarande period föregående år, rörelsemarginalen var negativ. Rörelsesegmentet Konsultuthyrning ökade omsättningen till 148,8 Mkr jämfört med 123,2 Mkr för motsvarande period föregående år, rörelsemarginalen var 5 procent. Rörelsesegmentet HR-Tjänster minskade omsättningen till 122,9 Mkr jämfört med 129,2 Mkr för motsvarande period föregående år, rörelsemarginalen var 13 procent. Förvärvade bolag ingår i segmentsrapportering från och med den dagen då verksamheten är konsoliderad i koncernen.

Omsättning och rörelseresultat per kvartal

kSEK	Kv 3	Kv 2	Kv 1	Kv 4	Kv 3
	2013	2013	2013	2012	2012
Rekrytering	16 002	24 950	22 363	23 322	18 996
Konsultuthyrning	45 397	52 318	51 057	51 450	44 784
HR-Tjänster	37 621	43 905	41 386	53 293	37 441
Omsättning	99 020	121 173	114 806	128 065	101 221
Rörelsens kostnader	-97 997	-115 957	-112 685	-114 879	-93 694
Avskrivningar	-2 009	-1 915	-1 904	-1 838	-1 883
Rörelseresultat	-986	3 301	217	11 348	5 644

Internförsäljning eliminerad



Kassaflöde och finansiell ställning

Under perioden januari - september var koncernens kassaflöde från den löpande verksamheten 14,7 Mkr (7,4). Koncernens likvida medel uppgick vid periodens slut till 0,0 Mkr (39,2). Koncernens mellanhand mot en och samma bank/kreditgivare netto redovisas i koncernens balansräkning. I moderbolaget redovisas moderbolagets tillgodohavande eller kreditutnyttjande. I koncernens svenska del finns en gemensam cash pool och en beviljad checkkredit på 10 MSEK (2 Mkr), vilken per den 30 september 2013 var utnyttjad med 2,8 Mkr (0 Mkr). Koncernen hade vid denna tidpunkt 4,6 Mkr (40,6 Mkr) i utestående lån varav 4,6 Mkr var räntebärande. Kundfordringarna uppgick till 74,0 Mkr (80,1). Soliditeten var 42,9 procent (36,9). Det egna kapitalet var 87,0 Mkr (92,4), motsvarande 0,59 kronor per aktie (0,65).

Investeringar och förvärv

Investeringar och förvärv av materiella anläggningstillgångar under perioden januari - september uppgick till 4,0 Mkr (0,3). Avskrivningarna av materiella anläggningstillgångar uppgick till 0,8 Mkr (0,4) och avskrivningarna av immateriella anläggningstillgångar uppgick till 5,0 Mkr (5,8) varav 4,0 Mkr (4,0) avsåg avskrivningar av immateriella anläggningstillgångar som har uppkommit i samband med företagsförvärv.

Utvecklingskostnader

Under perioden januari - september har 1,1 Mkr (0,0) i utvecklingskostnader aktiverats avseende produktutveckling i Edge HR AB.

Segmentsrapportering

Ett rörelsesegment är en redovisningsmässigt identifierbar del av företaget som bedriver en affärsverksamhet från vilken den kan få intäkter och kostnader. IFRS 8, Rörelsesegment tillämpas som redovisningsnorm. Segmentsredovisningen används i första hand av styrelse och koncernledning för att följa rörelsesegmentens rörelseresultat och omsättning. Från och med första kvartalet 2012 är rörelsesegmenten tre stycken: Rekrytering, Konsultuthyrning och HR-Tjänster. Tidigare redovisades segmenten enligt juridisk person. Då det har tillkommit flera bolag i koncernen med samma verksamheter visar den nya segmenteringen tydligare hur de olika affärsområdena utvecklas. Förvärvade bolag ingår i segmentsrapportering från och med den dagen då verksamheten är konsoliderad i koncernen.

Risker och känsligheter

Koncernens och moderbolagets väsentliga riskfaktorer inkluderar affärsrättsliga och finansiella risker, vilka finns beskrivna i årsredovisningen för verksamhetsåret 2012. Inga ytterligare risker eller känslighetsfaktorer bedöms finnas på balansdagen.

Medarbetare

Medelantalet anställda i Wise Group under perioden 1 oktober 2012 till 30 september 2013 uppgick till 553 personer (383). Antal anställda vid periodens slut var 551 personer (512).

Transaktioner med närstående

Koncernen har ett aktieägarlån på 2,6 Mkr i övrigt har koncernen inte gjort några affärer med närstående under rapportperioden förutom sedvanliga löner och ersättningar till styrelsen och företagsledningen.

Viktiga händelser under andra kvartalet

HR Manager AS överklagade den 26 augusti domen gällande avtalstvisten till Norges högsta domstol Høyesterett i Oslo. Domen gällande en avtalstvist mellan Edge HR AB och HR Manager AS.

Händelser efter rapportperiodens utgång

Norges högsta domstol Høyesterett i Oslo avslog HR-Manager AS överklagan gällande domen i avtalstvisten mellan Edge HR AB och HR Manager AS. I enlighet med domen har HR Manager AS betalt 3,1 Mkr samt rättegångskostnader om 0,8 Mkr till Edge HR AB. En reservation avseende intäkten om 3,1 Mkr är gjord i tredje kvartalet. Edge HR AB är ett helägt dotterbolag till Wise Group AB (publ).

Redovisningsprinciper

Denna delårsrapport är upprättad i överensstämmelse med IAS 34 och årsredovisningslagen och för moderbolaget i enlighet med Årsredovisningslagen och Rådet för Finansiell Rapportering rekommendation RFR 2 Redovisning i juridiska personer. Redovisningsprinciper som tillämpats för koncernen och moderbolaget överensstämmer, om ej annat anges nedan, med de redovisningsprinciper som användes vid upprättandet av den senaste årsredovisningen. De redovisningsprinciper som tillämpas beskrivs i årsredovisningen för år 2012, not 1.

Nya och ändrade IFRS standarder och tolkningar från IFRIC med påverkan fr o m 2013 har inte haft någon betydande påverkan på koncernens finansiella rapportering.

Framtidsutsikter

Styrelsens målsättning är att koncernen under 2013 ska visa fortsatt organisk tillväxt men med en lägre lönsamhet än föregående år.

Ekonomisk information

Bokslutskommuniké för 2013

fredag 21 februari, 2014

Stockholm 21 november, 2013

Wise Group AB (publ)

Styrelsen och Verkställande direktören

Kontaktperson:

Roland Gustavsson, VD

Wise Group AB (publ)

Sveavägen 13, 12tr

Box 22109, 104 22 Stockholm

Tel: 08-642 87 45, 070-431 29 06

e-post: roland.gustavsson@wisegroup.se

Organisationsnummer: 556686-3576

hemsida: www.wisegroup.se

Koncernens totalresultat i sammandrag

kSEK	Jul-Sep 2013	Jul-Sep 2012	Jan-Sep 2013	Jan-Sep 2012	Jan-Dec 2012
Nettoomsättning	99 020	101 221	334 999	323 533	451 598
RÖRELSENS KOSTNADER					
Försäljningskostnader	-16 523	-21 736	-60 187	-68 561	-93 648
Övriga externa kostnader	-11 997	-10 615	-36 065	-34 936	-46 606
Personalkostnader	-69 477	-61 343	-230 387	-192 862	-270 984
Avskrivningar av materiella och immateriella anläggningstillgångar	-2 009	-1 883	-5 828	-6 213	-8 051
Summa kostnader	-100 006	-95 577	-330 467	-302 572	-419 289
Rörelseresultat	-986	5 644	2 532	20 961	32 309
Finansnetto	-42	-434	-517	-773	-786
Resultat efter finansiella poster	-1 028	5 210	2 015	20 188	31 523
Skatt på periodens resultat	231	-1 371	210	-5 751	-9 895
PERIODENS RESULTAT	-797	3 839	2 225	14 437	21 628
Övrigt totalresultat					
Årets omräkningsdifferenser vid omräkning av utländska dotterbolag	-49	0	-49	0	0
SUMMA RESULTAT OCH TOTALRESULTAT FÖR PERIODEN	-846	3 839	2 176	14 437	21 628
Summa totalresultat hänförligt till moderbolagets ägare.	-797	3 839	2 225	14 437	21 628
Resultat per aktie, före och efter utspädning, kr	-0,01	0,03	0,02	0,10	0,15
Resultat per aktie, exklusive avskrivningar av immateriella anläggningstillgångar hänförliga till förvärv, kr	0,00	0,04	0,02	0,11	0,17

Det finns inga utestående konverteringslån, teckningsoptioner eller liknande i Wise Group AB som skulle kunna föranleda en potentiell utspädning för aktieägarna.

Koncernens finansiella ställning i sammandrag

kSEK	30 Sep 2013	30 Sep 2012	31 Dec 2012
Immateriella anläggningstillgångar	20 524	24 482	24 382
Goodwill	73 532	72 035	73 531
Materiella anläggningstillgångar	4 798	2 128	1 663
Finansiella anläggningstillgångar	7 831	13 220	7 909
Varulager	0	338	0
Omsättningstillgångar	95 856	99 103	106 555
Likvida medel	0	39 218	34 960
Summa tillgångar	202 541	250 524	249 000
Aktiekapital	1 478	1 478	1 478
Övrigt tillskjutet kapital	105 485	105 485	105 485
Balanserat resultat inklusive årets resultat	-19 992	-14 576	-7 385
Summa eget kapital	86 971	92 387	99 578
Uppskjuten skatt	6 980	8 410	8 563
Kortfristiga skulder ¹	108 590	149 727	140 859
Summa eget kapital och skulder	202 541	250 524	249 000
Ställda säkerheter	31 650	31 276	31 276
Eventualförpliktelser	Inga	Inga	Inga
¹ Summa räntebärande skulder	4 600	40 559	33 059

Koncernens förändring av eget kapital i sammandrag

kSEK	Jul-Sep 2013	Jul-Sep 2012	Jan-Sep 2013	Jan-Sep 2012	Jan-Dec 2012
Ingående eget kapital	87 817	88 548	99 578	58 164	58 164
Summa totalresultat hänförligt till moderbolagets aktieägare	-797	3 839	2 225	14 437	21 628
Apportemission 2012-03-29	0	0	0	31 611	31 611
Utdelning	0	0	-14 783	-11 825	-11 825
Övrigt totalresultat					
Årets omräkningsdifferenser vid omräkning av utländska dotterbolag	-49	0	-49	0	0
Utgående eget kapital	86 971	92 387	86 971	92 387	99 578

Rapport över kassaflöden, koncern i sammandrag

kSEK	Jul-Sep 2013	Jul-Sep 2012	Jan-Sep 2013	Jan-Sep 2012	Jan-Dec 2012
Resultat efter finansiella poster	-1 028	5 210	2 015	20 188	31 523
Avskrivningar	2 009	1 883	5 828	6 213	8 051
Andel av intressebolags resultat	0	0	0	0	-409
Justeringar för andra poster som inte ingår i kassaflödet	-49	0	-49	-209	0
Betald skatt	-3 404	427	-11 664	-6 199	-8 014
Kassaflöde från den löpande verksamheten före förändring av rörelsekapital	-2 472	7 520	-3 870	19 993	31 151
Kassaflöde från förändringar i rörelsekapitalet	5 957	-10 072	18 602	-12 587	-17 714
Kassaflöde från den löpande verksamheten	3 485	-2 552	14 732	7 406	13 437
Kassaflöde från investeringsverksamheten	-1 104	-42	-5 106	25 241	23 452
Kassaflöde från finansieringsverksamheten	-2 381	-13 500	-44 586	-17 325	-25 825
Periodens kassaflöde	0	-16 094	-34 960	15 322	11 064
Likvida medel vid periodens början	0	55 312	34 960	23 896	23 896
Likvida medel vid periodens slut	0	39 218	0	39 218	34 960

Justering har skett avseende föregående års kassaflöde.

Antal aktier

	Jul-Sep 2013	Jul-Sep 2012	Jan-Sep 2013	Jan-Sep 2012	Jan-Dec 2012
Ingående antal aktier	147 817 213	147 817 213	147 817 213	131 180 000	131 180 000
Apportemission 2012-03-29	0	0	0	16 637 213	16 637 213
Utgående antal aktier	147 817 213	147 817 213	147 817 213	147 817 213	147 817 213
Genomsnittligt antal aktier	147 817 213	147 817 213	147 817 213	142 333 095	143 760 468

Det finns inga utestående konverteringslån, teckningsoptioner eller liknande i Wise Group AB som skulle kunna föranleda en potentiell utspädning för aktieägarna.

Nettoomsättning och resultat per rörelsessegment

kSEK	Januari - September 2013	Rekrytering	Konsultuthyrning	HR-Tjänster	Eliminering/ OH kostnad ¹	Totalt Koncern
Extern nettoomsättning		63 315	148 772	122 912		334 999
Intern nettoomsättning		1 348	2 507	2 526	-6 381	0
Nettoomsättning		64 663	151 279	125 438	-6 381	334 999
Rörelseresultat		-11 743	7 022	16 250	-8 997	2 532

kSEK	Januari - September 2012	Rekrytering	Konsultuthyrning	HR-Tjänster	Eliminering/ OH kostnad ¹	Totalt Koncern
Extern nettoomsättning		71 135	123 202	129 196		323 533
Intern nettoomsättning		2 803	1 994	1 727	-6 524	0
Nettoomsättning		73 938	125 196	130 923	-6 524	323 533
Rörelseresultat		5 603	4 473	18 288	-7 403	20 961

¹Efter fördelning av gemensamma rörelsekostnader. Vissa centrala overheadkostnader ej fördelade på affärsområdena.

Förvärvade bolag ingår i segmentrapportering från och med den dagen då verksamheten är konsoliderad i koncernen.

Koncernens nyckeltal

	2013-09-30	2012-09-30	2012-12-31
Nettoomsättning, kSEK	334 999	323 533	451 598
Rörelseresultat, kSEK	2 532	20 961	32 309
Resultat efter finansiella poster, kSEK	2 015	20 188	31 523
Resultat per aktie, kr	0,02	0,10	0,15
Eget kapital per aktie, kr	0,59	0,65	0,67
Avkastning på eget kapital, % ¹	13,0%	30,0%	27,4 %
Avkastning på totalt kapital, % ¹	5,2%	12,0%	10,2 %
Rörelsemarginal %	0,8%	6,5%	7,2 %
Soliditet %	42,9%	36,9%	40,0 %
Antal anställda, årsmedeltal ¹	553	383	458
Antal anställda, vid periodens slut	551	512	529

¹Vid beräkning av avkastningsmått omfattar resultatet rullande 12-månader

Definitioner, se årsredovisning 2012

Moderbolagets resultaträkning i sammandrag

kSEK	Jul-Sep 2013	Jul-Sep 2012	Jan-Sep 2013	Jan-Sep 2012	Jan-Dec 2012
Nettoomsättning¹	6 831	5 863	22 800	17 464	24 336
RÖRELSENS KOSTNADER					
Försäljningskostnader	-51	0	-70	-56	-61
Övriga externa kostnader	-3 552	-2 704	-11 290	-7 833	-10 742
Personalkostnader	-4 067	-3 776	-15 820	-10 838	-16 444
Avskrivningar av materiella och immateriella anläggningstillgångar	-212	-81	-551	-242	-342
Summa kostnader	-7 882	-6 561	-27 731	-18 969	-27 589
Rörelseresultat	-1 051	-698	-4 931	-1 505	-3 253
Finansnetto	-53	-581	-589	-1 226	30 346
Resultat efter finansiella poster	-1 104	-1 279	-5 520	-2 731	27 093
Bokslutsdispositioner	0	0	0	0	-7 009
Skatt på periodens resultat	242	337	1 214	693	-5 358
PERIODENS RESULTAT	-862	-942	-4 306	-2 038	14 726

Periodens resultat överensstämmer med summa totalresultat.

¹⁾ Omsättningen i moderbolaget avser koncernledning samt administration och finansförvaltning för hela koncernen.

Moderbolagets balansräkning i sammandrag

kSEK	30 Sep 2013	30 Sep 2012	31 Dec 2012
Materiella anläggningstillgångar	3 193	918	1 336
Finansiella anläggningstillgångar	178 354	169 864	171 727
Omsättningstillgångar	22 270	5 094	17 462
Likvida medel	0	4 409	2 345
Summa tillgångar	203 817	180 285	192 870
Bundet eget kapital			
Aktiekapital	1 478	1 478	1 478
Fritt eget kapital			
Överkursfond	68 340	68 340	68 340
Balanserat resultat inklusive årets resultat	-2 898	-573	16 191
Summa eget kapital	66 920	69 245	86 009
Obeskattad resever	13 815	6 806	13 815
Kortfristiga skulder ¹	123 082	104 234	93 046
Summa eget kapital och skulder	203 817	180 285	192 870
Ställda säkerheter	27 500	29 505	29 505
Eventualförpliktelser	0	0	0
¹⁾ Summa räntebärande skulder	4 600	40 559	33 059

Jämförelse åtta kvartal

kSEK	Kv 3	Kv 2	Kv 1	Kv 4	Kv 3	Kv 2	Kv 1	Kv 4
	2013	2013	2013	2012	2012	2012	2012	2011
Nettoomsättning	99 020	121 173	114 806	128 065	101 221	125 470	96 842	75 278
Rörelsens kostnader								
Försäljningskostnader	-16 523	-22 055	-21 609	-25 087	-21 736	-27 423	-19 402	-12 264
Övriga externa kostnader	-11 997	-11 132	-12 936	-11 670	-10 615	-12 296	-12 025	-9 099
Personalkostnader	-69 477	-82 770	-78 140	-78 122	-61 343	-73 717	-57 802	-42 712
Avskrivningar	-2 009	-1 915	-1 904	-1 838	-1 883	-1 886	-2 444	-1040
Summa kostnader	-100 006	-117 872	-114 589	-116 717	-95 577	-115 322	-91 673	-65 115
Rörelseresultat	-986	3 301	217	11 348	5 644	10 148	5 169	10 163
Finansnetto	-42	-7	-468	-13	-434	-286	-53	-279
Resultat efter finansiella poster	-1 028	3 294	-251	11 335	5 210	9 862	5 116	9 884
Skatt	231	-729	708	-4 144	-1 371	-2 656	-1 724	-2 770
Periodens resultat	-797	2 565	457	7 191	3 839	7 206	3 392	7 114
Övrigt totalresultat	-49	0	0	0	0	0	0	0
Summa totalresultat för perioden	-846	2 565	457	7 191	3 839	7 206	3 392	7 114
Koncernens finansiella ställning								
kSEK	30 Sep	30 Jun	31 Mar	31 Dec	30 Sep	30 Jun	31 Mar	31 Dec
	2013	2013	2013	2012	2012	2012	2012	2011
Immateriella anläggningstillg.	20 524	21 789	22 946	24 382	24 482	26 234	27 987	29 766
Goodwill	73 532	73 532	73 532	73 531	72 035	72 035	72 035	52 164
Materiella anläggningstillg.	4 798	4 438	3 524	1 663	2 128	2 218	2 280	1 878
Finansiella anläggningstillg.	7 831	7 909	7 909	7 909	13 220	13 220	13 220	8 361
Varulager	0	0	0	0	338	562	568	0
Omsättningstillgångar	95 856	102 112	103 949	106 555	99 103	102 412	90 540	59 501
Likvida medel	0	0	31 727	34 960	39 218	55 312	66 296	23 896
Summa tillgångar	202 541	209 780	243 587	249 000	250 524	271 993	272 926	175 566
Aktiekapital	1 478	1 478	1 478	1 478	1 478	1 478	1 478	1 312
Övrigt tillskjutet kapital	105 485	105 485	105 485	105 485	105 485	105 485	105 485	74 040
Bal. vinstmedel inkl. periodens resultat	-19 992	-19 146	-6 928	-7 385	-14 576	-18 415	-13 796	-17 188
Summa eget kapital	86 971	87 817	100 035	99 578	92 387	88 548	93 167	58 164
Uppskjuten skatt	6 980	7 277	7 574	8 563	8 410	8 765	9 120	9 475
Kortfristiga skulder	108 590	114 686	135 978	140 859	149 727	174 680	170 639	107 927
Summa eget kapital och skulder	202 541	209 780	243 587	249 000	250 524	271 993	272 926	175 566

Denna delårsrapport har inte varit föremål för särskild granskning av företagets revisorer.