



WISE GROUP

Försprång genom människor

Wise Group AB (publ) Delårsrapport 1 januari – 31 mars 2012

VÅR POSITIVA TREND FORTSÄTTER

Wise Group AB (publ) är moderbolag i en koncern som äger, startar och utvecklar specialistbolag inom rekrytering, konsultuthyrning och HR/Personalområdet. Wise har kontor i Stockholm, Göteborg, Malmö, Linköping och Borås. Aktien handlas på NASDAQ OMX First North Premier med Mangold Fondkommission som Certified Adviser. Våra verksamheter är: Wise Professionals AB www.wise.se, Wise Online AB www.wiseonline.se, Wise Consulting AB www.wiseconsulting.se, K2 Search AB www.k2search.se, Netsurvey Sweden AB www.netsurvey.se, SalesOnly AB www.salesonly.se, Forte Executives www.forteexecutives.se, Wise Fakta AB (tidigare Talentum HR AB) www.talentumhr.se, Resurs Bemanning CNC AB www.resursbemanning.se, IT-Resurs CNC AB www.itresurs.se, EkonomResurs CNC AB www.ekonomresurs.se.

Finansiell utveckling januari – mars 2012

- Omsättningen ökade under kvartalet med 124 procent till 96,8 Mkr (43,3 Mkr). För jämförbara enheter uppgick ökningen till 63 procent.
- Rörelseresultatet före avskrivningar av immateriella anläggningstillgångar hänförliga till förvärv förbättrades till 6,6 Mkr jämfört med 4,1 Mkr motsvarande period föregående år.
- Rörelseresultatet efter avskrivningar förbättrades till 5,2 Mkr jämfört med 4,1 Mkr motsvarande period föregående år.
- Resultatet före skatt förbättrades till 5,1 Mkr jämfört med 4,2 Mkr motsvarande period föregående år.
- Resultat per aktie uppgick till 0,03 kr (0,01 kr).
- Periodens resultat belastas med en kostnad på 1,7 Mkr gällande förvärskostnader i samband med förvärvet av Resurs Bemanning CNC AB (publ).
- Likvida medel uppgick vid periodens slut till 66,3 Mkr (19,9 Mkr) och bolaget hade vid denna tidpunkt 52,4 Mkr (0 Mkr) i utestående lån.
- Styrelsen föreslår en utdelning till aktieägarna om maximalt 11,9 Mkr (6,6 Mkr) motsvarande 0,08 kr (0,05 kr) per aktie. Den föreslagna utdelningen motsvarar ca två tredjedelar av koncernens resultat efter skatt.

Viktiga händelser under första kvartalet

- Extra bolagsstämma med aktieägarna i Wise Group AB (publ) hölls den 18 januari 2012 varvid beslut om emission av högst 17 000 000 nya aktier fattades med anledning av bolagets erbjudande till aktieägarna i Resurs Bemanning CNC AB (publ).
- Wise Group AB (publ) offentliggjorde Erbjudandehandling till aktieägarna i Resurs Bemanning CNC AB (publ).
- Wise Group AB (publ) erhöll 97,9 procent av kapitalet och 99,0 procent av rösterna i Resurs Bemanning CNC AB (publ).
- Netsurvey Sweden AB tecknade två större avtal med globala företag för genomförande av medarbetarundersökningar.
- Wise Consulting AB tecknade ramavtal med ett stort svenskt industriföretag för coaching och outplacement.

Viktiga händelser efter kvartalets slut

- Inga väsentliga händelser finns att rapportera..

VD Stefan Rossi

Vår positiva trend fortsätter och vi visar positivt resultat för 11:e kvartalet i rad. Även denna gång är omsättningstillväxten hög i koncernen, 124 procent i första kvartalet jämfört med motsvarande period föregående år. Den organiska tillväxten är också mycket god och uppgick till över 63 procent i första kvartalet jämfört med motsvarande period föregående år.

Vi har under det senaste kvartalet inte upplevt några större förändringar i efterfrågan på våra tjänster och produkter mer än att vi möjligen kan se en liten utplaning i efterfrågan av chefer, kvalificerade säljare och specialister vilket är K2 Search viktigaste område.

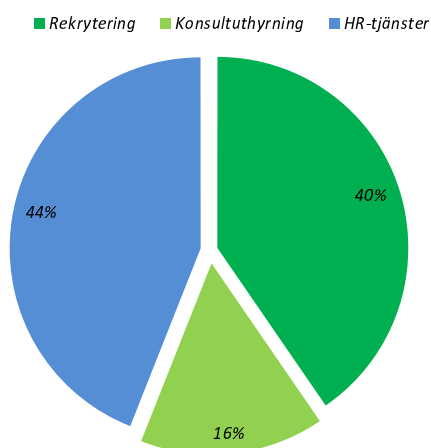
Vi är mycket nöjda med att kunna konstatera att de verksamheter vi förvärvade under 2011, Netsurvey Sweden AB (namnändrat från Netsurvey Bolinder AB) samt Wise Fakta AB (namnändrat från Talentum HR AB) snabbt har blivit en naturlig del av koncernen. Netsurvey visar en god tillväxt och vi är även glada över att kunna berätta att Wise Fakta redan under första kvartalet i koncernen visat ett betydligt bättre resultat än föregående år för motsvarande period tack vare de åtgärder vi vidtog vid övertagandet i december.

Under det första kvartalet har vi även konsoliderat Resurs Bemanning CNC AB (publ) i koncernen från den 15 mars och även här kan vi visa ett glädjande positivt resultat.

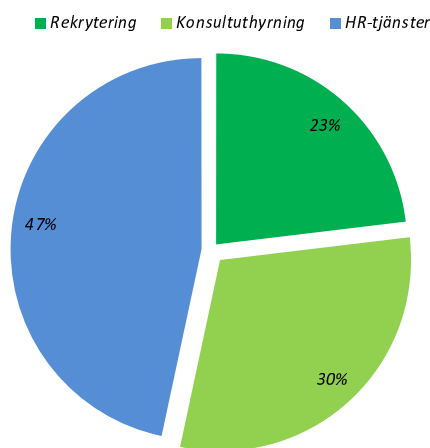
Stefan Rossi

Huvudägare och VD

Omsättningsfördelning per affärsområde 2011
januari - mars



Omsättningsfördelning per affärsområde 2012
januari - mars



Wise Group är moderbolag i en koncern som äger, startar och utvecklar specialistbolag inom Rekrytering, Konsultuthyrning och HR/Personalområdet.

Omsättning och resultat januari - mars

Omsättningen för perioden januari - mars uppgick till 96,8 Mkr, en ökning med 124 procent jämfört med 43,3 Mkr för motsvarande period föregående år.

Rörelseresultatet före avskrivningar av immateriella anläggningstillgångar hänförliga till förvärv förbättrades till 6,6 Mkr jämfört med 4,1 Mkr motsvarande period föregående år. Rörelseresultatet förbättrades till 5,2 Mkr jämfört med 4,1 Mkr för motsvarande period föregående år. Resultat före skatt uppgick till 5,1 Mkr jämfört med 4,2 Mkr motsvarande period föregående år. Första kvartalets resultat belastas med en kostnad på 1,7 Mkr avseende förvärvet av Resurs Bemanning CNC AB (publ).

I moderbolaget bedrivs koncernledning samt administration och finansförvaltning för hela koncernen. Omsättningen för perioden januari - mars uppgick till 5,0 Mkr (3,4) och resultatet före skatt uppgick till - 0,9 Mkr (- 0,4).

I rörelsesegmentet Rekrytering ökade omsättningen med 38 procent till 23,9 Mkr med en rörelsemarginal på 11 procent. Rörelsesegmentet konsultuthyrning ökade omsättningen till 28,4 Mkr jämfört med 6,7 Mkr för motsvarande period föregående år, rörelsemarginal var 5 procent. Rörelsesegmentet HR-Tjänster ökade omsättningen med 131 procent till 44,6 Mkr med en rörelsemarginal på 11 procent. Förvärvade bolag ingår i segmentsrapportering från och med den dagen då verksamheten är konsoliderad i koncernen.

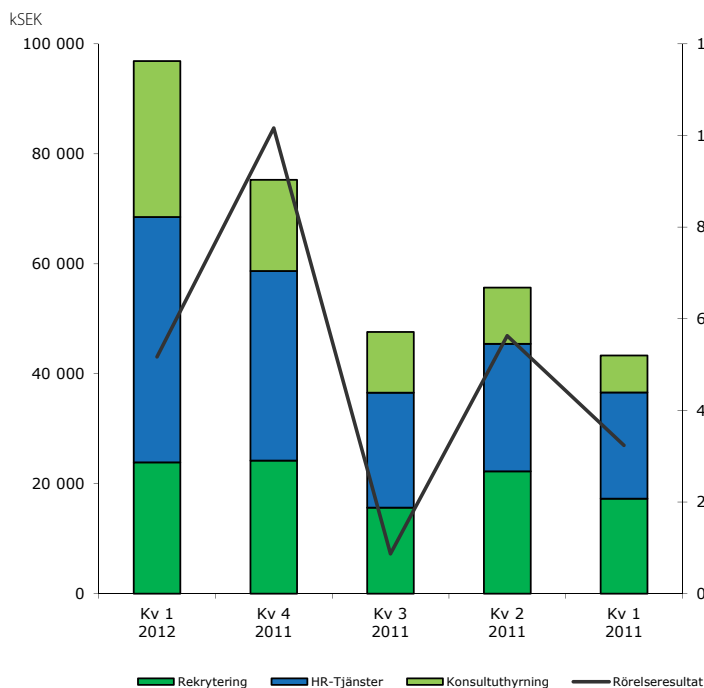
Kassaflöde och finansiell ställning

Under perioden januari - mars var koncernens kassaflöde från den löpande verksamheten 11,1 Mkr (2,6). Koncernens likvida medel uppgick vid periodens slut till 66,3 Mkr (19,9). Koncernen hade vid denna tidpunkt 52,4 Mkr i utestående lån samt en outnyttjad checkkredit på 2,0 Mkr. Kundfordringarna uppgick till 74,4 Mkr (26,3). Soliditeten var 34,1 procent (57,1). Det egna kapitalet var 93,2 Mkr (51,5), motsvarande 0,63 kronor per aktie (0,39).

Omsättning och rörelseresultat per kvartal

kSEK	Kv 1	Kv 4	Kv 3	Kv 2	Kv 1
	2012	2011	2011	2011	2011
Rekrytering	23 891	24 208	15 669	22 233	17 413
Konsultuthyrning	28 354	16 598	11 016	10 240	6 708
HR-Tjänster	44 597	34 472	20 899	23 203	19 188
Omsättning	96 842	75 278	47 584	55 676	43 309
Rörelsens kostnader	-89 229	-64 075	-46 264	-49 595	-38 766
Avskrivningar	-2 444	-1 040	-450	-453	-435
Rörelseresultat	5 169	10 163	870	5 628	4 108

Internförsäljning eliminerad



Investeringar och förvärv

Wise Group AB (publ) offentliggjorde den 30 november 2011 ett erbjudande till aktieägarna i Resurs Bemanning CNC AB (publ) att förvärva samtliga utestående aktier i Resurs Bemanning CNC AB (publ). Se vidare Erbjudandet som finns publicerat på www.wisegroup.se.

Extra bolagsstämma med aktieägarna i Wise Group AB (publ) hölls den 18 januari 2012 varvid beslut om emission av högst 17 000 000 nya aktier fattades med anledning av bolagets erbjudande till aktieägarna i Resurs Bemanning CNC AB (publ).

Vid acceptperiodens utgång den 15 mars 2012 hade erbjudandet accepterats av aktieägare i Resurs Bemanning CNC AB (publ) representerande 2 000 000 aktier av serie A och 14 637 213 aktier av serie B, vilket motsvarar 97,9 procent av kapitalet och 99,0 procent av rösterna i Resurs Bemanning CNC AB (publ) vilket innebar att affären genomfördes och bolaget konsoliderades per den 15 mars 2012.

Investeringar och förvärv av materiella anläggningstillgångar under perioden januari - mars uppgick till 0,2 Mkr (0,0). Avskrivningarna på materiella anläggningstillgångar uppgick till 0,1 Mkr (0,1) och avskrivningarna på immateriella anläggningstillgångar uppgick till 2,2 Mkr (0,3) varav 1,4 Mkr avsåg avskrivningar av immateriella anläggningstillgångar som har uppkommit i samband med företagsförvärv.

Utvecklingskostnader

Under perioden januari - december har inga (0,0) utvecklingskostnader aktiverats eller kostnadsförts.

Segmentsrapportering

Ett rörelsesegment är en redovisningsmässigt identifierbar del av företaget som bedriver en affärsverksamhet från vilken den kan få intäkter och kostnader. IFRS 8, Rörelsesegment tillämpas som redovisningsnorm. Segmentsredovisningen används i första hand av styrelse och koncernledning för att följa rörelsesegmentens rörelseresultat och omsättning. Från och med första kvartalet 2012 kommer rörelsesegmenten vara tre stycken: Rekrytering, Konsultuthyrning och HR-Tjänster. Förvärvade bolag ingår i segmentsrapportering från och med den dagen då verksamheten är konsoliderad i koncernen.

Risker och känsligheter

Koncernens och moderbolagets väsentliga riskfaktorer inkluderar affärsmässiga och finansiella risker, vilka finns beskrivna i årsredovisningen för verksamhetsåret 2011. Inga ytterligare risker eller känslighetsfaktorer bedöms finnas på balansdagen.

Koncernens totalresultat i sammandrag

kSEK	Jan-Mar 2012	Jan-Mar 2011	Jan-Dec 2011
Nettoomsättning	96 842	43 309	221 847
RÖRELSENS KOSTNADER			
Försäljningskostnader	-19 402	-7 930	-33 641
Övriga externa kostnader	-12 025	-4 196	-29 761
Personalkostnader	-57 802	-26 640	-133 492
Avskrivningar av materiella och immateriella anläggningstillgångar	-2 444	-435	-2 378
Summa kostnader	-91 673	-39 201	-199 272
Rörelseresultat	5 169	4 108	22 575
Finansnetto	-53	60	-216
Resultat efter finansiella poster	5 116	4 168	22 359
Skatt på periodens resultat	-1 724	-1 010	-5 965
PERIODENS RESULTAT	3 392	3 158	16 394
Övrigt totalresultat	0	0	0
SUMMA RESULTAT OCH TOTALRESULTAT FÖR PERIODEN	3 392	3 158	16 394
Summa totalresultat hänförligt till moderbolagets ägare.	3 392	3 158	16 394
Resultat per aktie, före och efter utspädning, kr	0,03	0,02	0,12

Det finns inga utestående konverteringslån, teckningsoptioner eller liknande i Wise Group AB som skulle kunna föranleda en potentiell utspädning för aktieägarna.

Koncernens finansiella ställning i sammandrag

kSEK	31 mar 2012	31 mar 2011	31 dec 2011
Immateriella anläggningstillgångar	27 987	3 763	29 766
Goodwill	72 035	37 459	52 164
Materiella anläggningstillgångar	2 280	688	1 878
Finansiella anläggningstillgångar	13 220	483	8 361
Varulager	568	0	0
Omsättningstillgångar	90 540	27 902	59 501
Likvida medel	66 296	19 907	23 896
Summa tillgångar	272 926	90 202	175 566
Aktiekapital	1 478	1 312	1 312
Övrigt tillskjutet kapital	105 485	73 936	74 040
Balanserat resultat inklusive årets resultat	-13 796	-23 761	-17 188
Summa eget kapital	93 167	51 487	58 164
Uppskjuten skatt	9 120	1 026	9 475
Kortfristiga skulder ¹	170 639	37 689	107 927
Summa eget kapital och skulder	272 926	90 202	175 566
Ställda säkerheter	4 000	4 500	4 000
Eventualförpliktelser	Inga	Inga	Inga
¹ Summa räntebärande skulder	52 428	0	14 000

Koncernens förändring av eget kapital i sammandrag

kSEK	Jan-Mar 2012	Jan-Mar 2011	Jan-Dec 2011
Ingående eget kapital	58 164	48 329	48 329
Nyemission 2012-03-29	31 611		
Utdelning	0	0	-6 559
Summa totalresultat hänförligt till moderbolagets aktieägare	3 392	3 158	16 394
Utgående eget kapital	93 167	51 487	58 164

Rapport över kassaflöden, koncern i sammandrag

kSEK	Jan-Mar 2012	Jan-Mar 2011	Jan-Dec 2011
Resultat efter finansiella poster	5 116	4 168	22 359
Avskrivningar	2 444	435	2 378
Andel av intressebolags resultat	0	22	370
Justeringar för andra poster som inte ingår i kassaflödet	-198	0	767
Betald skatt	-5 237	-1 043	-2 564
Kassaflöde från den löpande verksamheten före förändring av rörelsekapital	2 125	3 582	23 310
Kassaflöde från förändringar i rörelsekapitalet	8 963	-987	4 936
Kassaflöde från den löpande verksamheten	11 088	2 595	28 246
Kassaflöde från investeringsverksamheten	-29 358	-45	-33 148
Kassaflöde från finansieringsverksamheten	60 670	0	11 441
Periodens kassaflöde	42 400	2 550	6 539
Likvida medel vid periodens början	23 896	17 357	17 357
Likvida medel vid periodens slut	66 296	19 907	23 896

Antal aktier

	Jan-Mar 2012	Jan-Mar 2011	Jan-Dec 2011
Ingående antal aktier	131 180 000	131 180 000	131 180 000
Nyemission 2012-03-29	16 637 213		
Utgående antal aktier	147 817 213	131 180 000	131 180 000
Genomsnittligt antal aktier	131 316 744	131 180 000	131 180 000

Det finns inga utestående konverteringslån, teckningsoptioner eller liknande i Wise Group AB som skulle kunna föranleda en potentiell utspädning för aktieägarna.

Andelar i koncernföretag

kSEK

	Moderbolag	
	2012	2011
Ingående anskaffningsvärde	96 263	43 845
Anskaffningar varav förvärskostnader uppgår till 1 715 kSEK (317).	73 255	51 918
Aktieägartillskott ¹	0	500
Utgående anskaffningsvärde	169 518	96 263
Utgående bokfört värde	169 518	96 263

INNEHAVEN AVSER	Org.nr	Säte	Röst och kapitalandel	Bokfört värde	Förvärvstidpunkt
Wise Bemanning AB (fd Wise Professionals AB) ²	556612-7030	Stockholm	100% / 100%	15 185	2005-05-02
Wise OnLine AB ^{1,2}	556643-3248	Stockholm	100% / 100%	1 306	2005-05-02
Wise Consulting AB ²	556421-9763	Stockholm	100% / 100%	3 000	2006-08-01
K2 Search AB	556271-3593	Stockholm	100% / 100%	24 754	2007-08-17
Wise Professionals AB	556761-2568	Stockholm	100% / 100%	100	2009-12-21
Netsurvey Bolinder AB	556392-3332	Stockholm	100% / 100%	23 584	2011-06-15
SalesOnly Sverige AB (fd Netsurvey Intressenter AB)	556576-8099	Stockholm	100% / 100%	100	2011-10-01
Wise Fakta AB (fd Talentum HR AB)	556733-1417	Stockholm	100% / 100%	28 234	2011-12-28
Resurs Bemanning CNC AB (publ) ³	556554-6750	Stockholm	99% / 97,9%	73 255	2012-03-15
Summa				169 518	

¹Wise OnLine AB erhölet ett villkorat aktieägartillskott på 500 tkr i april 2011 från Wise Group AB.

²Förvärvstidpunkten avser förvärvet i det ursprungliga moderbolaget. Innehaven överfördes vid en apportemission den 1 mars 2007 till det nya moderbolaget.

³Förvärvstidpunkten avser tidpunkten då Wise Group AB (publ) erhölet mer än 50 % av aktierna. Den monetära avräkningen skedde den 4 april 2012.

Köpeskilling

Resurs Bemanning CNC AB (publ)¹

Kontant betald köpeskilling	10 870
Apportvärde	60 670
Totalt anskaffningsvärde	71 540
Tilläggsköpeskilling - uppskattad	0
Samanlagd köpeskilling	71 540
Verkligt värde för förvärvade nettotillgångar	51 669
Goodwill (not 15)	19 871

¹ Resurs Bemanning CNC AB (publ) förvärvat 2012-03-15 - preliminär analys.

	Resurs Bemanning CNC AB (publ) ¹
Kontant erlagd köpeskilling samt utgifter direkt hänförliga till förvärvet:	-10 870
Likvida medel i förvärvat bolag:	40 026
Förändring av koncernens likvida medel vid förvärvet:	29 156

¹ Resurs Bemanning CNC AB (publ) förvärvat 2012-03-15 - preliminär analys.

Förvärv av Resurs Bemanning AB:

Den goodwill som Wise Group har betalt för verksamheten är hänförlig till nyttjandevärde samt till de synergier som blir tillgängliga i och med förvärvet. Resurs Bemanning AB konsoliderades per förvärvsdatumet den 15 mars 2012. Om förvärvet hade inträffat i verksamhetsårets början den 1 januari 2012, skulle koncernens omsättning blivit 21,5 Mkr högre d v s totalt 118,4 Mkr och rörelseresultatet skulle ha blivit 4,8 Mkr.

Synergieffekter av samgåendet:

Genom avnotering av Resurs Bemanning minskas kostnader för exempelvis framtagandet av finansiella rapporter, revision samt avgifter till OMX. Det nya bolaget kommer även att få en bättre position i upphandlingar av tjänster. En gemensam central administration för den Nya koncernen innebär ytterligare kostnadsbesparingar med start innevarande år. Wise ser redan idag hur bolagen i koncernen ofta och i betydande omfattning lyckas öppna dörrar för övriga koncernbolag. Internt kallas detta för "cross selling" och understöds av processer och rutiner såsom arbetsgrupper som kontinuerligt och strukturerat arbetar för att utveckla denna typ av försäljning. Styrelsen bedömer att det kan uppstå intäkts synergier då Resurs Bemanning blir en del av Wise genom "cross selling" men att det är svårt att uppskatta värdet av detta.

De förvärvade bolagets nettotillgångar vid förvärvstidpunkten:

Resurs Bemanning CNC AB (publ)	Redovisade värden	Verkligt värde justering	Verkliga värden
Immateriella anläggningstillgångar	621	0	621
Materiella anläggningstillgångar	293	0	293
Uppskjuten skattefordran	4 734	0	4 734
Kundfordringar	24 305	0	24 305
Skattefordran	4 442	0	4 442
Övriga kortfristiga fordringar	2 020	0	2 020
Likvida medel	40 026	0	40 026
Leverantörsskulder	-3 504	0	-3 504
Övriga kortfristiga skulder	-21 268	0	-21 268
Netto identifierbara tillgångar och skulder:	51 669		51 669

Nettoomsättning och resultat per rörelsesegment

kSEK	Januari - Mars 2012	Rekrytering	Konsultuthyrning	HR-Tjänster	Eliminering/ OH kostnad ¹	Totalt Koncern
Extern nettoomsättning		23 891	28 354	44 597		96 842
Intern nettoomsättning		569	593	257	-1 419	0
Nettoomsättning		24 460	28 947	44 854	-1 419	96 842
Rörelseresultat		2 586	1 522	5 077	-4 016	5 169

kSEK	Januari - Mars 2011	Rekrytering	Konsultuthyrning	HR-Tjänster	Eliminering/ OH kostnad ¹	Totalt Koncern
Extern nettoomsättning		17 413	6 708	19 188		43 307
Intern nettoomsättning		341	135	143	-619	0
Nettoomsättning		17 754	6 843	19 331	-619	43 307
Rörelseresultat		3 594	-144	1 113	-455	4 108

¹Efter fördelning av gemensamma rörelsekostnader. Vissa centrala overheadkostnader ej fördelade på affärsområdena.

Förvärvade bolag ingår i segmenstrapportering från och med den dagen då verksamheten är konsoliderad i koncernen.

Koncernens nyckeltal

	2012-03-31	2011-03-31	2011-12-31
Nettoomsättning, kSEK	96 842	43 309	221 847
Rörelseresultat, kSEK	5 169	4 108	22 575
Resultat efter finansiella poster, kSEK	5 116	4 168	22 359
Resultat per aktie, kr	0,03	0,02	0,12
Eget kapital per aktie, kr	0,63	0,39	0,44
Avkastning på eget kapital, % ¹	4,7%	25,5%	0,0%
Avkastning på totalt kapital, % ¹	1,9%	14,5%	0,0%
Rörelsemarginal %	5,3%	9,5%	10,2%
Soliditet %	34,1%	57,1%	33,1%
Antal anställda, årsmedeltal ¹	237	122	177
Antal anställda, vid periodens slut	478	130	211

¹Vid beräkning av avkastningsmått omfattar resultatet rullande 12-månader

Definitioner, se årsredovisning 2011

Moderbolagets resultaträkning i sammandrag

kSEK	Jan-Mar 2012	Jan-Mar 2011	Jan-Dec 2011
Nettoomsättning¹	4 991	3 430	13 838
RÖRELSENS KOSTNADER			
Försäljningskostnader	-169	-135	-514
Övriga externa kostnader	-2 175	-1 497	-6 362
Personalkostnader	-3 323	-2 206	-9 055
Avskrivningar av materiella och immateriella anläggningstillgångar	-79	-50	-272
Summa kostnader	-5 746	-3 888	-16 203
Rörelseresultat	-755	-458	-2 365
Finansnetto	-125	65	-78
Resultat efter finansiella poster	-880	-393	-2 443
Bokslutsdispositioner			-5037
Skatt på periodens resultat	231	0	2098
PERIODENS RESULTAT	-649	-393	-5 382

Periodens resultat överensstämmer med summa totalresultat.

¹⁾ Omsättningen i moderbolaget avser koncernledning samt administration och finansförvaltning för hela koncernen.

Moderbolagets balansräkning i sammandrag

kSEK	31 Mar 2012	31 Mar 2011	31 Dec 2011
Materiella anläggningstillgångar	968	520	964
Finansiella anläggningstillgångar	169 718	44 545	96 463
Omsättningstillgångar	2 182	2 118	2 192
Likvida medel	2 027	10 860	1 095
Summa tillgångar	174 895	58 043	100 714
Bundet eget kapital			
Aktiekapital	1 478	1 312	1 312
Fritt eget kapital			
Överkursfond	68 340	36 895	36 895
Balanserat resultat inklusive årets resultat	12 640	7 822	13 290
Summa eget kapital	82 458	46 029	51 497
Periodiseringsfond	6 806	1 769	6 806
Kortfristiga skulder ¹	85 631	10 245	42 411
Summa eget kapital och skulder	174 895	58 043	100 714
Ställda säkerheter	4 000	0	4 000
Eventualförpliktelser	23 500	Inga	23 500
¹⁾ Summa räntebärande skulder	52 428	0	14 000

Jämförelse åtta kvartal

kSEK	Kv 1	Kv 4	Kv 3	Kv 2	Kv 1	Kv 4	Kv 3	Kv 2
	2012	2011	2011	2011	2011	2010	2010	2010
Nettoomsättning	96 842	75 278	47 584	55 676	43 309	41 860	27 235	32 748
Rörelsens kostnader								
Försäljningskostnader	-19 402	-12 264	-5 199	-8 248	-7 930	-7 696	-5 117	-6 139
Övriga externa kostnader	-12 025	-9 099	-9 626	-6 840	-4 196	-3 713	-3 952	-3 495
Personalkostnader	-57 802	-42 712	-30 539	-33 601	-26 640	-23 122	-16 768	-19 624
Avskrivningar	-2 444	-1040	-450	-453	-435	-568	-638	-641
Summa kostnader	-91 673	-65 115	-45 814	-49 142	-39 201	-35 099	-26 475	-29 899
Rörelseresultat	5 169	10 163	1 770	6 534	4 108	6 761	760	2 849
Finansnetto	-53	-279	-164	167	60	-87	43	7
Resultat efter finansiella poster	5 116	9 884	1 606	6 701	4 168	6 674	803	2 856
Skatt	-1 724	-2 770	-422	-1 763	-1 010	-1 855	9	10
Summa totalresultat för perioden	3 392	7 114	1 184	4 938	3 158	4 819	812	2 866
Koncernens finansiella ställning								
kSEK	31 mar	31 dec	30 sep	30 jun	30 mar	31 dec	30 sep	30 jun
	2012	2011	2011	2011	2011	2010	2010	2010
Immateriella anläggningstillg.	27 987	29 766	3 074	3 414	3 763	4 107	4 593	5 153
Goodwill	72 035	52 164	48 275	48 275	37 459	37 459	37 459	37 459
Materiella anläggningstillg.	2 280	1 878	1 158	1 172	688	725	693	693
Finansiella anläggningstillg.	13 220	8 361	6 735	6 742	483	515	610	598
Varulager	568							
Omsättningstillgångar	90 540	59 501	37 769	38 705	27 902	24 891	22 299	20 988
Likvida medel	66 296	23 896	10 452	18 915	19 907	17 357	8 065	13 382
Summa tillgångar	272 926	175 566	107 463	117 223	90 202	85 054	73 719	78 273
Aktiekapital	1 478	1 312	1 312	1 312	1 312	1 312	1 312	1 312
Övrigt tillskjutet kapital	105 485	74 040	73 936	73 936	73 936	73 936	73 936	73 936
Bal. vinstmedel inkl. periodens resultat	-13 796	-17 188	-24 198	-25 382	-23 761	-26 919	-31 738	-32 550
Summa eget kapital	93 167	58 164	51 050	49 866	51 487	48 329	43 510	42 698
Uppskjutet skatt	9 120	9 475	1 026	1 026	1 026	1 026	585	595
Långfristiga skulder	0	0	10 000	10 000	0	0	0	0
Kortfristiga skulder	170 639	107 927	45 387	56 331	37 689	35 699	29 624	34 980
Summa eget kapital och skulder	272 926	175 566	107 463	117 223	90 202	85 054	73 719	78 273

Denna delårsrapport har inte varit föremål för särskild granskning av företagets revisorer.