

**Wise Group AB (publ)**  
**Bokslutskommuniké**  
**1 januari – 31 december 2012**

**ÄNNU ETT FRAMGÅNGSRIKT ÅR**

*Wise Group AB (publ) är moderbolag i en koncern som äger, startar och utvecklar specialistbolag inom rekrytering, konsultuthyrning och HR/Personalområdet. Wise har kontor i Stockholm, Göteborg, Malmö, Linköping, Borås och Köpenhamn. Aktien handlas på NASDAQ OMX First North Premier med Mangold Fondkommission som Certified Adviser. [www.wisegroup.se](http://www.wisegroup.se)*

**Finansiell utveckling oktober - december 2012**

- Omsättningen ökade under kvartalet med 70 procent till 128,0 Mkr (75,3 Mkr) jämfört med motsvarande period föregående år. För jämförbara enheter uppgick ökningen till 17 procent.
- Rörelseresultatet förbättrades till 11,3 Mkr jämfört med 10,2 Mkr motsvarande period föregående år. Rörelseresultatet inkluderar avskrivningar av immateriella anläggningstillgångar om 1,3 Mkr (0,0 Mkr) hänförliga till förvärv.
- Resultatet före skatt förbättrades till 11,3 Mkr jämfört med 9,9 Mkr motsvarande period föregående år.
- Resultat per aktie uppgick till 0,05 kr (0,05 kr). Resultat per aktie exklusive avskrivningar av immateriella anläggningstillgångar hänförliga till förvärv uppgick till 0,06 kr (0,06).
- Likvida medel uppgick vid periodens slut till 35,0 Mkr (23,9 Mkr) och bolaget hade vid denna tidpunkt 33,1 Mkr (18 Mkr) i utestående lån.

**Finansiell utveckling januari – december 2012**

- Omsättningen ökade med 104 procent till 451,6 Mkr (221,8 Mkr) jämfört med motsvarande period föregående år. För jämförbara enheter uppgick ökningen till 53 procent.
- Rörelseresultatet förbättrades till 32,3 Mkr jämfört med 22,6 Mkr motsvarande period föregående år. Rörelseresultatet inkluderar avskrivningar av immateriella anläggningstillgångar om 5,4 Mkr (0,0 Mkr) hänförliga till förvärv.
- Resultatet före skatt förbättrades till 31,5 Mkr jämfört med 22,4 Mkr motsvarande period föregående år.
- Resultat per aktie uppgick till 0,15 kr (0,12 kr). Resultat per aktie exklusive avskrivningar av immateriella anläggningstillgångar hänförliga till förvärv uppgick till 0,17 kr (0,13 kr).
- Periodens resultat belastas med en kostnad på 1,9 Mkr (0,0 Mkr) gällande förvärvskostnader i samband med förvärvet av Resurs Bemanning CNC AB (publ).
- Styrelsen föreslår en utdelning om maximalt 14,8 Mkr (11,9 Mkr) motsvarande 0,10 kr (0,08 kr) per aktie. Den föreslagna utdelningen motsvarar ca två tredjedelar av koncernens resultat efter skatt.

**Viktiga händelser under fjärde kvartalet**

- Inget väsentligt finns att rapportera.

**Viktiga händelser efter kvartalets slut**

- Wise Online och Talentum HR, gick samman och bildar fr o m den 1 januari 2013 det gemensamma bolaget Edge HR AB.
- Wise Consulting AB, K2 Search AB och SalesOnly Sverige AB har öppnat ett gemensamt kontor i Köpenhamn med personal från respektive verksamhet.
- Resurs Bemanning CNC AB ändrade namn till Wise IT AB och IT-Resurs CNC AB ändrade namn till Wise IT Konsult AB.

VD Roland Gustavsson

Även under sista kvartalet håller trenden med god tillväxt och lönsamhet i sig. Omsättningen för kvartalet ökade med 70 procent jämfört med motsvarande period förra året och för jämförbara enheter ökade omsättningen med 17 procent. Omsättningen för helåret ökade med 104 procent och för jämförbara enheter uppgick ökningen till 53 procent jämfört med motsvarande period föregående år. Det har under året talats mycket i medierna om konjunkturnedgång men våra verksamheter har inte påverkats i nämnvärd utsträckning av detta. Jag är mycket nöjd med att vi även i år sätter omsättnings- och resultatrekord för koncernen. 2012 har varit ett mycket framgångsrikt år för oss. De flesta av våra bolag har ökat sin omsättning och fortsatt att ta marknadsandelar.

Vad gäller våra tre segment; Rekrytering, Konsultuthyrning och HR-tjänster, kan vi se en viss förändring under året. Konsultuthyrningens andel har vuxit medan rekryteringen har minskat. Detta beror främst på förvärvet av Resurs Bemanning, vars verksamhet till största del består av konsultuthyrning.

Vid förvärvet av Resurs Bemanning ingick bolagen IT-Resurs och EkonomResurs. EkonomResurs verksamhet har vi integrerat i Wise Professionals. IT-Resurs verksamhet består men bolaget ändrar namn till Wise IT. Inriktningen är fortfarande rekrytering och konsultuthyrning inom IT. Integrationen går bra och vår bedömning är att vi under 2013 kommer att se att de förändringar vi gör leder till förbättrade marginalerna i Wise IT.

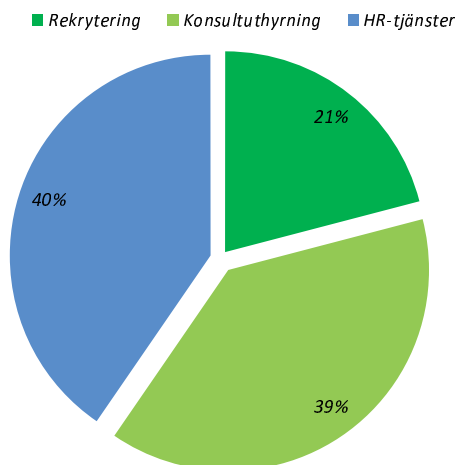
Integrationen av de två förvärven från 2011, Netsurvey och Talentum HR, har fortsatt under 2012. Netsurvey har återigen satt omsättnings- och resultatrekord. Talentum HR har gått samman med Wise Online och bildar det gemensamma bolaget Edge HR. De resultatförbättringar inom Talentum HR, som vi förutspådde inför 2012, har infriats. Tillsammans har de båda bolagen skapat ett mycket positivt resultat.

Under året började vi att planera en internationell expansion vilket har lett till att vi i januari 2013 öppnade ett kontor i Köpenhamn. Under det kommande året ska vi undersöka fler möjligheter att etablera oss på andra marknader. Vi har även startat ett nytt affärsområde inom Wise Professionals, som heter KIMM. KIMM arbetar uteslutande med rekrytering inom Kommunikation, Information, Media och Marknad.

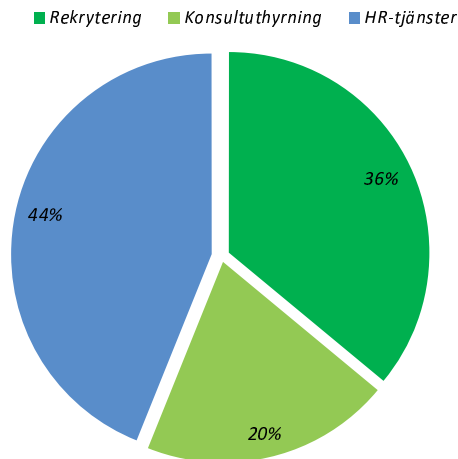
Jag ser fram emot ett starkt 2013 där min tro är att vi fortsatt ska visa tillväxt och lönsamhet.

Roland Gustavsson  
VD

Omsättningsfördelning per affärsområde 2012  
januari - december



Omsättningsfördelning per affärsområde 2011  
januari - december



### Omsättning och resultat oktober - december.

Omsättningen för perioden oktober - december uppgick till 128,0 Mkr, en ökning med 70 procent jämfört med 75,3 Mkr för motsvarande period föregående år.

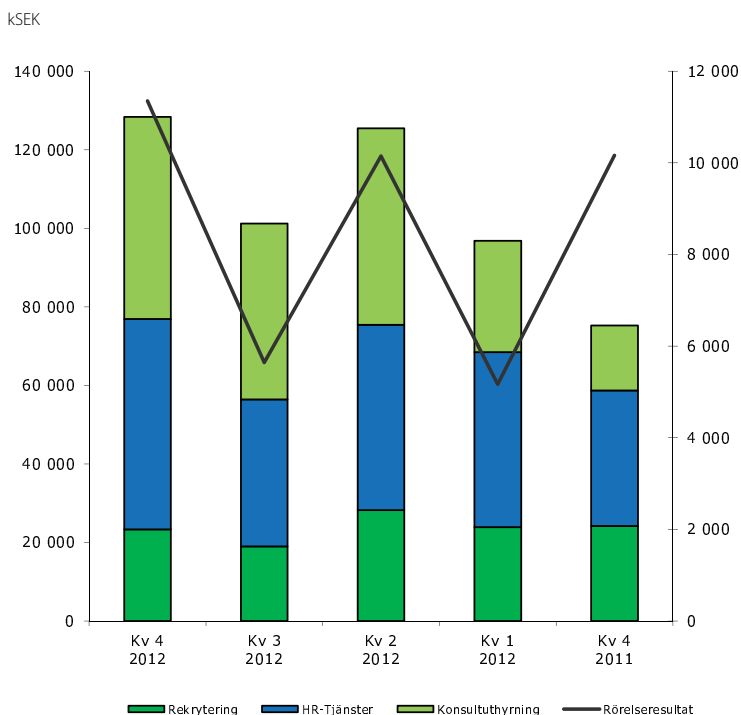
Rörelseresultatet förbättrades till 11,3 Mkr jämfört med 10,2 Mkr för motsvarande period föregående år. Rörelseresultatet inkluderar avskrivningar av immateriella anläggningstillgångar om 1,3 Mkr (0,0 Mkr) hänförliga till förvärv. Resultat före skatt uppgick till 11,3 Mkr jämfört med 9,9 Mkr motsvarande period föregående år.

I moderbolaget bedrivs koncernledning samt administration och finansförvaltning för hela koncernen. Omsättningen för perioden oktober - december uppgick till 6,9 Mkr (3,8) och resultatet före skatt uppgick till 29,8 Mkr (22,3).

### Omsättning och rörelseresultat per kvartal

kSEK	Kv 4	Kv 3	Kv 2	Kv 1	Kv 4
	2012	2012	2012	2012	2011
Rekrytering	23 322	18 996	28 248	23 891	24 208
Konsultuthyrning	51 450	44 784	50 064	28 354	16 598
HR-Tjänster	53 593	37 441	47 158	44 597	34 472
<b>Omsättning</b>	<b>128 065</b>	101 221	125 470	96 842	75 278
Rörelsens kostnader	-114 879	-93 694	-113 436	-89 229	-64 075
Avskrivningar	-1 838	-1 883	-1 886	-2 444	-1 040
<b>Rörelseresultat</b>	<b>11 348</b>	5 644	10 148	5 169	10 163

Internförsäljning eliminerad



I rörelsesegmentet Rekrytering minskade omsättningen till 23,3 Mkr jämfört med 24,2 Mkr för motsvarande period föregående år, rörelsemarginalen var 13 procent. Rörelsesegmentet Konsultuthyrning ökade omsättningen till 51,4 Mkr jämfört med 16,6 Mkr för motsvarande period föregående år, rörelsemarginalen var negativ. Rörelsesegmentet HR-Tjänster ökade omsättningen till 53,3 Mkr jämfört med 34,2 Mkr för motsvarande period föregående år, rörelsemarginalen var 22 procent. Förvärvade bolag ingår i segmentsrapportering från och med den dagen då verksamheten är konsoliderad i koncernen.

### Omsättning och resultat januari - december

Omsättningen för perioden januari - december uppgick till 451,6 Mkr, en ökning med 104 procent jämfört med 221,8 Mkr för motsvarande period föregående år.

Rörelseresultatet förbättrades till 32,3 Mkr jämfört med 22,6 Mkr för motsvarande period föregående år. Rörelseresultatet inkluderar avskrivningar av immateriella anläggningstillgångar om 5,4 Mkr (0,0 Mkr) hänförliga till förvärv. Resultat före skatt uppgick till 31,5 Mkr jämfört med 22,4 Mkr motsvarande period föregående år. Periodens resultat belastas med en kostnad på 1,9 Mkr (0,0 Mkr) avseende förvärvet av Resurs Bemanning CNC AB (publ).

Moderbolagets omsättning för perioden januari - december uppgick till 24,3 Mkr (13,8) och resultatet före skatt uppgick till 27,0 Mkr (20,6).

I rörelsesegmentet Rekrytering ökade omsättningen till 94,5 Mkr jämfört med 79,9 Mkr för motsvarande period föregående år, rörelsemarginalen var 9 procent. Rörelsesegmentet konsultuthyrning ökade omsättningen till 174,7 Mkr jämfört med 44,6 Mkr för motsvarande period föregående år, rörelsemarginalen var 2 procent. Rörelsesegmentet HR-Tjänster ökade omsättningen till 182,5 Mkr jämfört med 97,3 Mkr för motsvarande period föregående år, rörelsemarginalen var 17 procent. Förvärvade bolag ingår i segmentsrapportering från och med den dagen då verksamheten är konsoliderad i koncernen.

### Kassaflöde och finansiell ställning

Under perioden januari - december var koncernens kassaflöde från den löpande verksamheten 15,7 Mkr (28,2). Koncernens likvida medel uppgick vid periodens slut till 35,0 Mkr (23,9). Koncernen hade vid denna tidpunkt 33,1 Mkr (18,0 Mkr) i utestående lån varav 33,1 Mkr var räntebärande samt en outnyttjad checkkredit på 2,0 Mkr. Av koncernens balanserade resultat har 11,8 Mkr (6,6 Mkr) utdelats till aktieägarna under andra kvartalet.

Kundfordringarna uppgick till 91,7 Mkr (49,7). Soliditeten var 40,0 procent (33,1). Det egna kapitalet var 99,6 Mkr (58,2), motsvarande 0,67 kronor per aktie (0,44).

### Investeringar och förvärv

Wise Group AB (publ) offentliggjorde den 30 november 2011 ett erbjudande till aktieägarna i Resurs Bemanning CNC AB (publ) att förvärva samtliga utestående aktier i Resurs Bemanning CNC AB (publ). Se vidare Erbjudandet som finns publicerat på [www.wisegroup.se](http://www.wisegroup.se).

Extra bolagsstämma med aktieägarna i Wise Group AB (publ) hölls den 18 januari 2012 varvid beslut om emission av högst 17 000 000 nya aktier fattades med anledning av bolagets erbjudande till aktieägarna i Resurs Bemanning CNC AB (publ).

Vid acceptperiodens utgång den 15 mars 2012 hade erbjudandet accepterats av aktieägare i Resurs Bemanning CNC AB (publ) representerande 2 000 000 aktier av serie A och 14 637 213 aktier av serie B, vilket motsvarar 97,9 procent av kapitalet och 99,0 procent av rösterna i Resurs Bemanning CNC AB (publ) vilket innebar att affären genomfördes och bolaget konsoliderades per den 15 mars 2012. Genom en tvångsinlösenprocess förvärvade Wise Group AB (publ) de utestående aktierna i december 2012. Köpeskillingen inklusive ränta för de utestående aktierna uppgick till 1,5 Mkr.

Investeringar och förvärv av materiella anläggningstillgångar under perioden januari - september uppgick till 0,3 Mkr (0,7). Avskrivningarna på materiella anläggningstillgångar uppgick till 0,4 Mkr (0,3) och avskrivningarna på immateriella anläggningstillgångar uppgick till 5,8 Mkr (0,1) varav 4,0 Mkr avsåg avskrivningar av immateriella anläggningstillgångar som har uppkommit i samband med företagsförvärv.

#### Utvecklingskostnader

Under perioden januari - december har 1,7 Mkr (0,0) i utvecklingskostnader aktiverats.

#### Segmentsrapportering

Ett rörelsesegment är en redovisningsmässigt identifierbar del av företaget som bedriver en affärsverksamhet från vilken den kan få intäkter och kostnader. IFRS 8, Rörelsesegment tillämpas som redovisningsnorm. Segmentsredovisningen används i första hand av styrelse och koncernledning för att följa rörelsesegmentens rörelseresultat och omsättning. Från och med första kvartalet 2012 är rörelsesegmenten tre stycken: Rekrytering, Konsultuthyrning och HR-Tjänster. Tidigare redovisades segmenten enligt juridisk person. Då det har tillkommit flera bolag i koncernen med samma verksamheter visar den nya segmenteringen tydligare hur de olika affärsområdena utvecklas. Förvärvade bolag ingår i segmentsrapportering från och med den dagen då verksamheten är konsoliderad i koncernen.

#### Risker och känsligheter

Koncernens och moderbolagets väsentliga riskfaktorer inkluderar affärsrättsliga och finansiella risker, vilka finns beskrivna i årsredovisningen för verksamhetsåret 2011. Inga ytterligare risker eller känslighetsfaktorer bedöms finnas på balansdagen.

#### Medarbetare

Medelantalet anställda i Wise Group under perioden 1 januari 2012 till 31 december 2012 uppgick till 458 personer (177). Antal anställda vid periodens slut var 529 personer (211).

#### Transaktioner med närstående

Koncernen har inte gjort några affärer med närstående under rapportperioden förutom sedvanliga löner och ersättningar till styrelsen och företagsledningen.

#### Viktiga händelser under fjärde kvartalet

Inga väsentliga händelser finns att rapportera.

#### Händelser efter rapportperiodens utgång

Wise Online och Talentum HR gick samman och bildar från och med den 1 januari 2013 det gemensamma bolaget Edge HR AB.

Wise Consulting AB, K2 Search AB och SalesOnly Sverige AB har öppnat ett gemensamt kontor i Köpenhamn med personal från respektive verksamhet.

Resurs Bemanning CNC AB ändrade namn till Wise IT AB och IT-Resurs CNC AB ändrade namn till Wise IT Konsult AB.

#### Tvist

Under 2011 uppkom en tvist mellan Wise Online AB och HR Manager AS avseende ett tidigare avtal mellan parterna. HR Manager lämnade in en stämningensansökan till Oslo tingrett i april 2011. HR Manager menade att Wise Online AB hade begått avtalsbrott och yrkade skadestånd uppgående till 12 MNok. Stämningensansökan baserades på ett tidigare samarbetsavtal mellan parterna och HR Managers skadeståndskrav grundade sig på uppfattningen att HR Manager har rätt till kompensering för förlorade intäkter från kunder som, efter det att avtalet upphört att gälla, valt att gå över till dotterbolaget Wise Online ABs nya rekryteringssystem. Oslo tingrett stadfäste den 3 oktober 2011 en dom mellan Wise Online AB och HR Manager AS. Domen innebar att Wise Online AB skall betala 1,24 MNok samt motpartens rättegångskostnader om 0,2 MNok. Kostnaderna för domen har reserverats i bolaget. I november 2011 beslöt Wise Online AB att överklaga domen vilket även HR Manager AB valde att göra. Advokatkostnader i samband med tvisten täcks av bolagets försäkring och någon ytterligare reservation avseende kostnader för tvisten eller i övrigt bedöms inte nödvändig.

#### Redovisningsprinciper

Denna delårsrapport är upprättad i överensstämmelse med IAS 34 och årsredovisningslagen och för moderbolaget i enlighet med Årsredovisningslagen och Rådet för Finansiell Rapporteringens rekommendation RFR 2 Redovisning i juridiska personer. Redovisningsprinciper som tillämpats för koncernen och moderbolaget överensstämmer, om ej annat anges nedan, med de redovisningsprinciper som användes vid upprättandet av den senaste årsredovisningen. De redovisningsprinciper som tillämpas beskrivs i årsredovisningen för år 2011, not 1. Nya och ändrade IFRS standarder och tolkningar från IFRIC med påverkan från 2012 har inte haft någon betydande påverkan på koncernens finansiella rapportering.

#### Framtidsutsikter

Styrelsens målsättning är att koncernen under 2013 ska visa fortsatt organisk tillväxt med bibehållen god lönsamhet.

#### Utdelning

Wise Group AB ska uppvisa en god utdelningstillväxt som dock långsiktigt ska följa bolagets vinstutveckling. Som grundregel ska två tredjedelar av koncernens resultat efter skatt delas ut till aktieägarna. Periodvis, när bolagets finansiella ställning så tillåter eller kräver, kan utdelningen tillåtas avvika från denna norm.

Styrelsen föreslår en utdelning till aktieägarna om maximalt 14,8 Mkr (11,8 Mkr) motsvarande 0,10 kr (0,08 kr) per aktie. Den föreslagna utdelningen motsvarar ca två tredjedelar av koncernens resultat efter skatt. Avstämningsdag för utdelning föreslås till den 29 maj 2013.

#### Årsstämma

Årsstämma för verksamhetsåret 2012 hålls fredagen den 24 maj 2013 kl 09.00 i bolagets lokaler på Sveavägen 13, Stockholm. Årsredovisning kommer att hållas tillgänglig för aktieägare på bolagets hemsida inför stämman och kommer att finnas tillhanda i bolagets lokaler senast den 2 maj.

## Ekonomisk information

Delårsrapport januari – mars	onsdag 15 maj
Delårsrapport januari – juni	fredag 30 augusti
Delårsrapport januari – september	torsdag 21 november
Bokslutskommuniké för 2013	fredag 21 februari, 2014

Stockholm 22 februari, 2013  
Wise Group AB (publ)

Styrelsen och Verkställande direktören

Kontaktperson:  
Roland Gustavsson, VD  
Wise Group AB (publ)  
Sveavägen 13, 12tr  
Box 22109, 104 22 Stockholm  
Tel: 08-642 87 45, 070-431 29 06  
e-post: roland.gustavsson@wisegroup.se  
Organisationsnummer: 556686-3576  
hemsida: www.wisegroup.se

## Koncernens totalresultat i sammandrag

kSEK	Okt-Dec 2012	Okt-Dec 2011	Jan-Dec 2012	Jan-Dec 2011
<b>Nettoomsättning</b>	<b>128 065</b>	75 278	<b>451 598</b>	221 847
<b>RÖRELSENS KOSTNADER</b>				
Försäljningskostnader	-25 087	-12 264	-93 648	-33 641
Övriga externa kostnader	-11 670	-9 099	-46 606	-29 761
Personalkostnader	-78 122	-42 712	-270 984	-133 492
Avskrivningar av materiella och immateriella anläggningstillgångar	-1 838	-1 040	-8 051	-2 378
<b>Summa kostnader</b>	<b>-116 717</b>	-65 115	<b>-419 289</b>	-199 272
<b>Rörelseresultat</b>	<b>11 348</b>	10 163	<b>32 309</b>	22 575
<b>Finansnetto</b>	<b>-13</b>	-279	<b>-786</b>	-216
<b>Resultat efter finansiella poster</b>	<b>11 335</b>	9 884	<b>31 523</b>	22 359
Skatt på periodens resultat	-4 144	-2 770	-9 895	-5 965
<b>PERIODENS RESULTAT</b>	<b>7 191</b>	7 114	<b>21 628</b>	16 394
<b>Övrigt totalresultat</b>	<b>0</b>	0	<b>0</b>	0
<b>SUMMA RESULTAT OCH TOTALRESULTAT FÖR PERIODEN</b>	<b>7 191</b>	7 114	<b>21 628</b>	16 394
<b>Summa totalresultat hänförligt till moderbolagets ägare.</b>	<b>7 191</b>	7 114	<b>21 628</b>	16 394
Resultat per aktie, före och efter utspädning, kr	<b>0,05</b>	0,05	<b>0,15</b>	0,12
Resultat per aktie, exklusive avskrivningar av immateriella anläggningstillgångar hänförliga till förvärv, kr	<b>0,06</b>	0,06	<b>0,17</b>	0,13

Det finns inga utestående konverteringslån, teckningsoptioner eller liknande i Wise Group AB som skulle kunna föranleda en potentiell utspädning för aktieägarna.

## Koncernens finansiella ställning i sammandrag

kSEK	31 dec 2012	31 Dec 2011
Immateriella anläggningstillgångar	<b>24 382</b>	29 766
Goodwill	<b>73 531</b>	52 164
Materiella anläggningstillgångar	<b>1 663</b>	1 878
Finansiella anläggningstillgångar	<b>7 909</b>	8 361
Varulager	<b>0</b>	881
Omsättningstillgångar	<b>106 555</b>	58 620
Likvida medel	<b>34 960</b>	23 896
<b>Summa tillgångar</b>	<b>249 000</b>	175 566
Aktiekapital	<b>1 478</b>	1 312
Övrigt tillskjutet kapital	<b>105 485</b>	74 040
Balanserat resultat inklusive årets resultat	<b>-7 385</b>	-17 188
<b>Summa eget kapital</b>	<b>99 578</b>	58 164
Uppskjuten skatt	<b>8 563</b>	9 475
Kortfristiga skulder <sup>1</sup>	<b>140 859</b>	107 927
<b>Summa eget kapital och skulder</b>	<b>249 000</b>	175 566
Ställda säkerheter	<b>31 276</b>	27 500
Eventualförpliktelser	<b>Inga</b>	Inga
<sup>1</sup> Summa räntebärande skulder	<b>33 059</b>	14 000

## Koncernens förändring av eget kapital i sammandrag

kSEK	Okt-Dec 2012	Okt-Dec 2011	Jan-Dec 2012	Jan-Dec 2011
<b>Ingående eget kapital</b>	<b>92 387</b>	51 050	<b>58 164</b>	48 329
Summa totalresultat hänförligt till moderbolagets aktieägare	<b>7 191</b>	7 114	<b>21 628</b>	16 394
Nyemission 2012-03-29	<b>0</b>	0	<b>31 611</b>	0
Utdelning	<b>0</b>	0	<b>-11 825</b>	-6 559
<b>Utgående eget kapital</b>	<b>99 578</b>	58 164	<b>99 578</b>	58 164

## Rapport över kassaflöden, koncern i sammandrag

kSEK	Okt-Dec 2012	Okt-Dec 2011	Jan-Dec 2012	Jan-Dec 2011
Resultat efter finansiella poster	<b>11 335</b>	9 884	<b>31 523</b>	22 359
Avskrivningar	<b>1 838</b>	1 040	<b>8 051</b>	2 378
Andel av intressebolags resultat	<b>-409</b>	332	<b>-409</b>	370
Justeringar för andra poster som inte ingår i kassaflödet	<b>6 608</b>	767	<b>6 279</b>	767
Betald skatt	<b>-1 816</b>	-746	<b>-8 014</b>	-2 564
Kassaflöde från den löpande verksamheten före förändring av rörelsekapital	<b>17 556</b>	11 277	<b>37 430</b>	23 310
Kassaflöde från förändringar i rörelsekapitalet	<b>-11 157</b>	10 357	<b>-21 713</b>	4 936
Kassaflöde från den löpande verksamheten	<b>6 399</b>	21 634	<b>15 717</b>	28 246
Kassaflöde från investeringsverksamheten	<b>-3 657</b>	-16 190	<b>-32 997</b>	-33 148
Kassaflöde från finansieringsverksamheten	<b>-7 000</b>	8 000	<b>28 344</b>	11 441
Periodens kassaflöde	<b>-4 258</b>	13 444	<b>11 064</b>	6 539
Likvida medel vid periodens början	<b>39 218</b>	10 452	<b>23 896</b>	17 357
Likvida medel vid periodens slut	<b>34 960</b>	23 896	<b>34 960</b>	23 896

## Antal aktier

	Okt-Dec 2012	Okt-Dec 2011	Jan-Dec 2012	Jan-Dec 2011
<b>Ingående antal aktier</b>	<b>147 817 213</b>	131 180 000	<b>131 180 000</b>	131 180 000
Nyemission 2012-03-29			<b>16 637 213</b>	
Utgående antal aktier	<b>147 817 213</b>	131 180 000	<b>147 817 213</b>	131 180 000
<b>Genomsnittligt antal aktier</b>	<b>147 817 213</b>	131 180 000	<b>143 760 468</b>	131 180 000

Det finns inga utestående konverteringslån, teckningsoptioner eller liknande i Wise Group AB som skulle kunna föranleda en potentiell utspädning för aktieägarna.

## Andelar i koncernföretag

kSEK

	Moderbolag	
	2012	2011
Ingående anskaffningsvärde	<b>96 263</b>	43 845
Anskaffningar varav förvärskostnader uppgår till 1 861 kSEK (317).	<b>75 264</b>	51 918
Aktieägartillskott <sup>1</sup>	<b>0</b>	500
Utgående anskaffningsvärde	<b>171 527</b>	96 263
<b>Utgående bokfört värde</b>	<b>171 527</b>	96 263

INNEHAVEN AVSER	Org.nr	Säte	Röst och kapitalandel	Bokfört värde	Förvärvstidpunkt
Wise Bemanning AB (fd Wise Professionals AB) <sup>2</sup>	556612-7030	Stockholm	100% / 100%	15 185	2005-05-02
Wise OnLine AB <sup>1,2</sup>	556643-3248	Stockholm	100% / 100%	1 306	2005-05-02
Wise Consulting AB <sup>2</sup>	556421-9763	Stockholm	100% / 100%	3 000	2006-08-01
K2 Search AB	556271-3593	Stockholm	100% / 100%	24 754	2007-08-17
Wise Professionals AB	556761-2568	Stockholm	100% / 100%	100	2009-12-21
Netsurvey Sweden AB (fd Netsurvey Bolinder AB)	556392-3332	Stockholm	100% / 100%	23 584	2011-06-15
SalesOnly Sverige AB (fd Netsurvey Intressenter AB)	556576-8099	Stockholm	100% / 100%	100	2011-10-01
Wise Fakta AB (fd Talentum HR AB)	556733-1417	Stockholm	100% / 100%	28 234	2011-12-28
Resurs Bemanning CNC AB (publ) <sup>3</sup>	556554-6750	Stockholm	100% / 100%	74 899	2012-03-15
Forté Executives AB	556912-1675	Stockholm	100% / 100%	50	2012-12-15
K2 Search ApS	34899681	Köpenhamn	100% / 100%	105	2012-12-11
Wise Consulting ApS	34899711	Köpenhamn	100% / 100%	105	2012-12-11
SalesOnly ApS	34899703	Köpenhamn	100% / 100%	105	2012-12-11
<b>Summa</b>				<b>171 527</b>	

<sup>1</sup>Wise OnLine AB erhöj ett villkorat aktieägartillskott på 500 tkr i april 2011 från Wise Group AB.

<sup>2</sup>Förvärvstidpunkten avser förväret i det ursprungliga moderbolaget. Innehaven överfördes vid en apportemission den 1 mars 2007 till det nya moderbolaget.

<sup>3</sup>Förvärvstidpunkten avser tidpunkten då Wise Group AB (publ) erhöj mer än 50 % av aktierna. Den monetära avräkningen skedde den 4 april 2012.

### Köpeskilling

Resurs Bemanning CNC AB (publ)<sup>1</sup>

Kontant betald köpeskilling	12 369
Apportvärde	60 670
<b>Totalt anskaffningsvärde</b>	<b>73 039</b>
Tilläggsköpeskilling - uppskattad	0
<b>Sammanlagd köpeskilling</b>	<b>73 039</b>
Verkligt värde för förvärvade nettotillgångar	51 669
<b>Goodwill</b>	<b>21 370</b>

Resurs Bemanning CNC AB (publ) förvärvat 2012-03-15 - preliminär analys.

Utgifter för förväret som har redovisats i koncernens totalresultat uppgår till 1,9 mk

Resurs Bemanning CNC AB (publ)<sup>1</sup>

Kontant erlagd köpeskilling samt utgifter direkt hänförliga till förväret:	-12 369
Likvida medel i förvärvat bolag:	40 026
<b>Förändring av koncernens likvida medel vid förväret:</b>	<b>29 156</b>

<sup>1</sup> Resurs Bemanning CNC AB (publ) förvärvat 2012-03-15 - preliminär analys.



### Förvärv av Resurs Bemanning AB:

Den goodwill som Wise Group har betalt för verksamheten är hänförlig till nyttjandevärde samt till de synergier som blir tillgängliga i och med förvärvet. Resurs Bemanning AB konsoliderades per förvärvsdatum den 15 mars 2012. Om förvärvet hade inträffat i verksamhetsårets början den 1 januari 2012, skulle koncernens omsättning blivit 21,5 Mkr högre d v s totalt 473,1 Mkr och rörelseresultatet för koncernen skulle ha blivit 32,0 Mkr.

### Synergieffekter av samgåendet:

Genom avnotering av Resurs Bemanning minskas kostnader för exempelvis framtagandet av finansiella rapporter, revision samt avgifter till OMX. Det nya bolaget kommer även att få en bättre position i upphandlingar av tjänster. En gemensam central administration för den nya koncernen innebär ytterligare kostnadsbesparingar med start innevarande år. Wise ser redan idag hur bolagen i koncernen ofta och i betydande omfattning lyckas öppna dörrar för övriga koncernbolag. Internt kallas detta för "cross selling" och stöds av processer och rutiner såsom arbetsgrupper som kontinuerligt och strukturerat arbetar för att utveckla denna typ av försäljning. Styrelsen bedömer att det kan uppstå intäkts synergier då Resurs Bemanning blir en del av Wise genom cross selling men att det är svårt att uppskatta värdet av detta.

### Det förvärvade bolagets nettotillgångar vid förvärvstidpunkten:

Resurs Bemanning CNC AB (publ)	Redovisade värden	Verkligt värde justering	Verkliga värden
Immateriella anläggningstillgångar	621	0	621
Materiella anläggningstillgångar	293	0	293
Uppskjuten skattefordran	4 734	0	4 734
Kundfordringar	24 305	0	24 305
Skattefordran	4 442	0	4 442
Övriga kortfristiga fordringar <sup>1</sup>	2 020	-195	1 825
Likvida medel <sup>1</sup>	40 026	195	40 221
Leverantörsskulder	-3 504	0	-3 504
Övriga kortfristiga skulder	-21 268	0	-21 268
<b>Netto identifierbara tillgångar och skulder:</b>	<b>51 669</b>		<b>51 669</b>

<sup>1</sup>Okapitaliserad ränta om 195 Sek justerad enligt IAS 39 omfört från upplupna intäkter till likvida medel.

Preliminär förvärvsanalys av övriga förvärv 2012	Forte Executives AB	Wise Consulting ApS	SalesOnly ApS	K2 Search ApS
<b>Total köpeskillning</b>	<b>50</b>	<b>105</b>	<b>105</b>	<b>105</b>
Varav erlagt med likvida medel	50	105	105	105

## Nettoomsättning och resultat per rörelsesegment

kSEK	Januari - December 2012	Rekrytering	Konsultuthyrning	HR-Tjänster	Eliminering/ OH kostnad <sup>1</sup>	Totalt Koncern
Extern nettoomsättning		94 457	174 652	182 489		<b>451 598</b>
Intern nettoomsättning		1 738	3 572	2 412	-7 722	<b>0</b>
<b>Nettoomsättning</b>		<b>96 195</b>	<b>178 224</b>	<b>184 901</b>	<b>-7 722</b>	<b>451 598</b>
<b>Rörelseresultat</b>		<b>8 568</b>	<b>4 093</b>	<b>30 163</b>	<b>-10 515</b>	<b>32 309</b>

kSEK	Januari - December 2011	Rekrytering	Konsultuthyrning	HR-Tjänster	Eliminering/ OH kostnad <sup>1</sup>	Totalt Koncern
Extern nettoomsättning		79 906	44 562	97 379		<b>221 847</b>
Intern nettoomsättning		1 712	987	527	-3 226	<b>0</b>
<b>Nettoomsättning</b>		<b>81 618</b>	<b>45 549</b>	<b>97 906</b>	<b>-3 226</b>	<b>221 847</b>
<b>Rörelseresultat</b>		<b>14 299</b>	<b>2 881</b>	<b>8 660</b>	<b>-3 265</b>	<b>22 575</b>

<sup>1</sup>Efter fördelning av gemensamma rörelsekostnader. Vissa centrala overheadkostnader ej fördelade på affärsområdena.

Förvärvade bolag ingår i segmenstrapportering från och med den dagen då verksamheten är konsoliderad i koncernen.

## Koncernens nyckeltal

	2012-12-31	2011-12-31
Nettoomsättning, kSEK	<b>451 598</b>	221 847
Rörelseresultat, kSEK	<b>32 309</b>	22 575
Resultat efter finansiella poster, kSEK	<b>31 523</b>	22 359
Resultat per aktie, kr	<b>0,15</b>	0,12
Eget kapital per aktie, kr	<b>0,67</b>	0,44
Avkastning på eget kapital, % <sup>1</sup>	<b>27,4%</b>	30,8%
Avkastning på totalt kapital, % <sup>1</sup>	<b>10,2%</b>	12,6%
Rörelsemarginal %	<b>7,2%</b>	10,2%
Soliditet %	<b>40,0%</b>	33,1%
Antal anställda, årsmedeltal <sup>1</sup>	<b>458</b>	177
Antal anställda, vid periodens slut	<b>529</b>	211

<sup>1</sup>Vid beräkning av avkastningsmått omfattar resultatet rullande 12-månader

Definitioner, se årsredovisning 2011

## Moderbolagets resultaträkning i sammandrag

kSEK	Okt-Dec 2012	Okt-Dec 2011	Jan-Dec 2012	Jan-Dec 2011
<b>Nettoomsättning<sup>1</sup></b>	<b>6 872</b>	3 805	<b>24 336</b>	13 838
<b>RÖRELSENS KOSTNADER</b>				
Försäljningskostnader	-5	-111	-61	-514
Övriga externa kostnader	-2 909	-1 304	-10 742	-6 362
Personalkostnader	-5 606	-2 973	-16 444	-9 055
Avskrivningar av materiella och immateriella anläggningstillgångar	-100	-79	-342	-272
<b>Summa kostnader</b>	<b>-8 620</b>	-4 467	<b>-27 589</b>	-16 203
<b>Rörelseresultat</b>	<b>-1 748</b>	-662	<b>-3 253</b>	-2 365
<b>Finansnetto<sup>2</sup></b>	<b>31 572</b>	22 972	<b>30 346</b>	23 010
<b>Resultat efter finansiella poster</b>	<b>29 824</b>	22 310	<b>27 093</b>	20 645
Bokslutsdispositioner	-7 009	-5037	-7 009	-5037
Skatt på periodens resultat	-6 051	-4498	-5 358	-4060
<b>PERIODENS RESULTAT</b>	<b>16 764</b>	12 775	<b>14 726</b>	11 548

Periodens resultat överensstämmer med summa totalresultat.

<sup>1)</sup> Omsättningen i moderbolaget avser koncernledning samt administration och finansförvaltning för hela koncernen.

<sup>2)</sup> Resultaträkning för år 2011 är justerad enligt ändrade regler för redovisning av koncernbidrag i RFR 2.

## Moderbolagets balansräkning i sammandrag

kSEK	31 dec 2012	31 Dec 2011
Materiella anläggningstillgångar	1 336	964
Finansiella anläggningstillgångar	171 727	96 463
Omsättningstillgångar	17 462	2 192
Likvida medel	2 345	1 095
<b>Summa tillgångar</b>	<b>192 870</b>	100 714
<b>Bundet eget kapital</b>		
Aktiekapital	1 478	1 312
<b>Fritt eget kapital</b>		
Överkursfond	68 340	36 895
Balanserat resultat inklusive årets resultat	16 191	13 290
<b>Summa eget kapital</b>	<b>86 009</b>	51 497
Obeskattad resev	13 815	6 806
Kortfristiga skulder <sup>1</sup>	93 046	42 411
<b>Summa eget kapital och skulder</b>	<b>192 870</b>	100 714
Ställda säkerheter	28 505	27 500
Eventualförpliktelser	0	0
<sup>1)</sup> Summa räntebärande skulder	33 059	14 000

# Styrelsens underskrifter

Stockholm den 22 februari 2013

**Erik Mittegger**  
Styrelseordförande

**Peter Birath**  
Styrelseledamot

**Ewa Lagerqvist**  
Styrelseledamot

**Christian Rossi**  
Styrelseledamot

**Stefan Rossi**  
Styrelseledamot

**Torvald Thedéen**  
Styrelseledamot

**Roland Gustavsson**  
VD

## **Revisors rapport över översiktlig granskning**

Till styrelsen för Wise Group AB (publ), org. nr. 556686-3576

### **Inledning**

Vi har utfört en översiktlig granskning av den finansiella informationen i sammandrag (bokslutskommuniké) för Wise Group AB (publ) per 31 december 2012. Det är styrelsen och verkställande direktören som har ansvaret för att upprätta och presentera denna bokslutskommuniké i enlighet med IAS 34 och årsredovisningslagen. Vårt ansvar är att uttala en slutsats om den finansiella informationen grundad på vår översiktliga granskning.

### **Den översiktliga granskningens inriktning och omfattning**

Vi har utfört vår översiktliga granskning i enlighet med Standard för översiktlig granskning (SÖG) 2410 Översiktlig granskning av finansiell delårsinformation utförd av företagets valda revisor. En översiktlig granskning består av att göra förfrågningar, i första hand till personer som är ansvariga för finansiella frågor och redovisningsfrågor, att utföra analytisk granskning och att vidta andra översiktliga granskningsåtgärder. En översiktlig granskning har en annan inriktning och en betydligt mindre omfattning jämfört med den inriktning och omfattning som en revision enligt International Standards on Auditing, ISA, och god revisionssed i övrigt har.

De granskningsåtgärder som vidtas vid en översiktlig granskning gör det inte möjligt för oss att skaffa oss en sådan säkerhet att vi blir medvetna om alla viktiga omständigheter som skulle kunna ha blivit identifierade om en revision utförts. Den uttalade slutsatsen grundad på en översiktlig granskning har därför inte den säkerhet som en uttalad slutsats grundad på en revision har.

### **Slutsats**

Grundat på vår översiktliga granskning har det inte kommit fram några omständigheter som ger oss anledning att anse att den finansiella informationen inte, i allt väsentligt, är upprättad för concernens del i enlighet med IAS 34 och årsredovisningslagen samt för moderbolagets del i enlighet med årsredovisningslagen.

Stockholm den 22 februari 2013

**Ernst & Young AB**

**Stefan Hultstrand**

Auktoriserad revisor

## Jämförelse åtta kvartal

kSEK	Kv 4	Kv 3	Kv 2	Kv 1	Kv 4	Kv 3	Kv 2	Kv 1
	2012	2012	2012	2012	2011	2011	2011	2011
<b>Nettoomsättning</b>	<b>128 065</b>	101 221	125 470	96 842	75 278	47 584	55 676	43 309
<b>Rörelsens kostnader</b>								
Försäljningskostnader	-25 087	-21 736	-27 423	-19 402	-12 264	-5 199	-8 248	-7 930
Övriga externa kostnader	-11 670	-10 615	-12 296	-12 025	-9 099	-9 626	-6 840	-4 196
Personalkostnader	-78 122	-61 343	-73 717	-57 802	-42 712	-30 539	-33 601	-26 640
Avskrivningar	-1 838	-1 883	-1 886	-2 444	-1040	-450	-453	-435
<b>Summa kostnader</b>	<b>-116 717</b>	-95 577	-115 322	-91 673	-65 115	-45 814	-49 142	-39 201
<b>Rörelseresultat</b>	<b>11 348</b>	5 644	10 148	5 169	10 163	1 770	6 534	4 108
Finansnetto	-13	-434	-286	-53	-279	-164	167	60
<b>Resultat efter finansiella poster</b>	<b>11 335</b>	5 210	9 862	5 116	9 884	1 606	6 701	4 168
Skatt	-4 144	-1 371	-2 656	-1 724	-2 770	-422	-1 763	-1 010
<b>Summa totalresultat för perioden</b>	<b>7 191</b>	3 839	7 206	3 392	7 114	1 184	4 938	3 158
<b>Koncernens finansiella ställning</b>								
kSEK	31 dec	30 sep	30 jun	31 mar	31 dec	30 sep	30 jun	30 mar
	2012	2012	2012	2012	2011	2011	2011	2011
Immateriella anlägg.n.tillg.	24 382	24 482	26 234	27 987	29 766	3 074	3 414	3 763
Goodwill	73 531	72 035	72 035	72 035	52 164	48 275	48 275	37 459
Materiella anlägg.n.tillg.	1 663	2 128	2 218	2 280	1 878	1 158	1 172	688
Finansiella anlägg.n.tillg.	7909	13 220	13 220	13 220	8 361	6 735	6 742	483
Varulager	0	338	562	568	0	0	0	0
Omsättningstillgångar	106 555	99 103	102 412	90 540	59 501	37 769	38 705	27 902
Likvida medel	34 960	39 218	55 312	66 296	23 896	10 452	18 915	19 907
<b>Summa tillgångar</b>	<b>249 000</b>	250 524	271 993	272 926	175 566	107 463	117 223	90 202
Aktiekapital	1 478	1 478	1 478	1 478	1 312	1 312	1 312	1 312
Övrigt tillskjutet kapital	105 485	105 485	105 485	105 485	74 040	73 936	73 936	73 936
Bal. vinstmedel inkl. periodens resultat	-7 385	-14 576	-18 415	-13 796	-17 188	-24 198	-25 382	-23 761
Summa eget kapital	99 578	92 387	88 548	93 167	58 164	51 050	49 866	51 487
Uppskjutet skatt	8 563	8 410	8 765	9 120	9 475	1 026	1 026	1 026
Kortfristiga skulder	140 859	149 727	174 680	170 639	107 927	55 387	66 331	37 689
<b>Summa eget kapital och skulder</b>	<b>249 000</b>	250 524	271 993	272 926	175 566	107 463	117 223	90 202

Informationen i denna bokslutskommuniké är sådan som Wise Group AB (publ) ska offentliggöra enligt lagen om värdepappersmarknaden och/eller lagen om finansiella instrument. Informationen lämnades för offentliggörande den 22 februari 2013 kl. 08.30.

