



UNIBAP

Q1

”SpaceCloud OS kommer med på NASA HYTI satellitmissionen”

-Fredrik Bruhn, VD

Q1 juli-september 2020

Juli - sept 2020

- Nettoomsättningen uppgick till 2 329 KSEK (1 652)
- Rörelseresultatet uppgick till -6 173 KSEK (-3 930)
- Resultat efter finansiella poster uppgick till -5 538 KSEK (-3 865)
- Resultat per aktie, före och efter utspädning, -0,68 SEK (-0,53)

Väsentliga händelser, Juli - sept 2020

- I augusti inleder Unibap och SSC en dialog om samarbete kring SpaceCloud™ molntjänster i rymden
- Unibap erhåller varumärkesskydd för SpaceCloud och lanserar SpaceCloud OS
- I september erhåller Unibap en mindre förstudie från Husqvarna Group AI lab för att utforska nya möjligheter med datafusion för kommersiella applikationer

Väsentliga händelser efter periodens utgång

- Fredrik Bruhn väljer att lämna VD-posten för att ta rollen som bolagets Chief evangelist i digitalisering. Fredrik Bruhn kommer dock att vara kvar som VD fram tills att ny VD är rekryterad och tillträtt tjänsten.
- Unibap får beställning av den amerikanska distributören Moog Inc på nästa generations SpaceCloud applikationsutvecklingsprodukter till ett ordervärde om 123 000 USD med leverans i november
- Jens Lagergren utses till ny CFO och tillträder den 11 januari 2021
- Unibap kompletterar SpaceCloud ekosystem med ledande programvara för geografisk informationsanalys
- Unibap får följdbeställning från SweTree Technologies AB avseende fortsatt arbete av pilotinstallation för automatisk sortering och kvalitetsavsynning.

Nyckeltal

| | jul-sep | | jul-jun |
|-------------------------------------|---------|--------|---------|
| | 20/21 | 19/20 | 19/20 |
| Nettoomsättning, KSEK | 2 329 | 1 652 | 8 881 |
| Rörelseresultat, KSEK | -6 173 | -3 930 | -23 824 |
| Resultat per aktie, SEK | -0,68 | -0,53 | -3,13 |
| Eget kapital per aktie, SEK | 4,55 | 6,18 | 5,23 |
| Soliditet, % | 79% | 88% | 79% |
| Antal anställda, vid periodens slut | 23 | 19 | 23 |

VD har ordet

SpaceCloud OS kommer med på NASA HYTI satellitmissionen och genomförd pilot inom biotech

Räkenskapsårets första kvartal inleddes med en digital rivstart i och med rymdmässan SmallSat där vi tillsammans med Atlantic council genomförde ett virtuellt seminarium där Amazon, Microsoft, Spaceflight Industries/BlackSky och ESA deltog som experter inom framtidens AI och molntjänster i rymden.

Det blev också startskottet för vår lansering av vårt varumärke SpaceCloud, där vi nu har levererat SpaceCloud grundmjukvaran för integration i NASA HYTI satelliten. Enkelt kan vi beskriva SpaceCloud som en "Appstore" för satellittjänster. Genom att använda våra lösningar kan kunder anpassa funktionaliteten i satelliterna med smarta appar och hantera olika behov. Exempelvis kan en satellit utrustad med rätt sensorer och SpaceCloud hantera appar för att upptäcka utsläpp av olja och skogsbränder.

Vi ser en mycket stark intresseökning från USA och Europa för våra rymdprodukter och inte minst våra SpaceCloud-lösningar. Vi arbetar med fullt fokus på att ta hand om dessa intresseförfrågningar och realisera det in till affärer och spännande samarbeten. Vi har under hösten förstärkt med ytterligare en säljare inom rymd för att möta upp förfrågningar och genomföra tester av tredjepartsmjukvaror till SpaceCloud ekosystemet. Bland annat har vi genomfört avancerade tester tillsammans med det amerikanska företaget SaraniaSat av den ledande satellitanalysprogramvaran ENVI/IDL. ENVI används i många jordbaserade analystjänster av satellit-information och nu har vi visat att ENVI-användare enkelt kan komplettera sina analyser på jorden med analyser direkt i satelliter och korta ner tiden för lägesbilden.

I vårt industrispår så har det, efter en tuff vår då många företag på grund av covid-19 avvaktat investeringar, börjat röra på sig. Vi har bland annat fått fler möjligheter att komma ut till kund och besöka deras anläggningar samt slutföra viktiga pilotprojekt. En viktig pilot som nyligen slutredovisades rör kvalitetskontroll för massproduktion inom biomedicin/life science. Piloten har genomförts tillsammans med Fresenius Kabi och öppnar vägen till en ny spännande vertikal. Vi har även getts en unik chans att pröva våra lösningar på typiska problem i biomedicinska processer via vårt deltagande i Testa Challenge. Life science har hittills inte varit ett fokusområde men vi ser att våra lösningar kan göra stor nytta även inom detta område. Marknadens karaktär med omfattande regleringar och högt ställda kvalitetskrav passar bra för det vi kan erbjuda med våra Intelligent Vision Platform (IVP) lösningar.



Jag nämnde i förra vd-ordet att vi levererat en provanläggning till Husqvarna avseende en pilot för tjänster utöver vår befintliga installation. Jag kan nu glädjande konstatera att denna pilot genomförts med goda resultat och förstärker vårt erbjudande inom bearbetad metall. Vi har även erhållit en mindre förstudie från Husqvarna Group AI lab för att utforska nya möjligheter med datafusion för kommersiella applikationer. Idag finns våra högvolumstjänster för produktion hos avmålning och ytbehandling hos Husqvarna och vi är förstas mycket glada att tillsammans med Husqvarna och Husqvarna AI lab kunna studera fler möjligheter med vår teknik. Husqvarna har även förlängt serviceavtalet på lackeringskontrollslinjen med ett år.

Som kommunicerat kommer jag att lämna VD-posten för att kunna fokusera på strategiska samarbeten inom rymd och industri i rollen som Chief evangelist i digital transformation. Jag ser fram emot att förverkliga vår vision med vårt team och ny VD och att fokusera min kraft på det som gör störst nytta för bolaget. Rekrytering av ny VD är påbörjad och jag kvarstår som VD fram till dess att ny VD är på plats.

Till sist några rader om Covid-19 som fortsätter att påverka världen. Vi var snabba att anpassa oss till rådande situation genom att ställa om till att arbeta hemifrån och mötas i digitala forum. Det har inneburit att vi hittills varit lyckligt forskonade från sjukdom och kunnat fortsätta arbeta med samma kapacitet som tidigare. Vi fortsätter att följa utvecklingen noga för att snabbt kunna ställa om och fånga nya möjligheter. Digital transformation tar tid, men jag kan konstatera att Unibap ligger rätt i tiden och med ökande bevis på våra lösningar och tjänster.

Uppsala i november 2020

Fredrik Bruhn, VD

Om Unibap

Unibap är ett högteknologiskt företag som vill automatisera och effektivisera produktion på jorden och i rymden. Unibap arbetar för att ha en positiv inverkan på både samhälle och miljö.

Vision

Unibaps vision är att med innovativa och världsledande AI- och automationslösningar verka för en effektivare och mer hållbar industri och rymdfart. Något som kommer att leda till en bättre, mer hållbar värld. Vi vill vara med och utveckla den teknik som i framtiden gör det möjligt att för människan att leva i universum och vi engagerar oss också i arbetet med hur samhället ska anpassas till en framtidens arbetsmarknad.

Affärsidé

Unibap utvecklar, säljer och implementerar innovativa automationslösningar för ökad produktivitet inom Industri och Rymd. Unibaps verksamhet är baserad på erfarenheter från mångårig utforskning av rymden samt på utveckling av tillförlitliga industridatorlösningar och robotiklösningar.

Affärsmodell och kunder

Unibaps affärsmodell är differentierad i olika försäljningskanaler och utgår ifrån lösningar för kunders behov av digitalisering och automation där affären skalas tillsammans med systemintegratörer och partners.

Unibaps kundbas inom industrin består av industribolag med ökat behov av automation, specifikt inom automatisk kvalitetsavsyning och funktioner för mer flexibel automation.

Rymdfördjupning

Med SpaceCloud skapar vi en flexibel och samtidigt kraftig infrastruktur för artificiell intelligens i rymden. Unibap arbetar nära befintliga kunder för att optimera SpaceCloud plattformen. Vi har tidigare kommunicerat kunder till Unibap, bland andra Lockheed Martin, Northrop Grumman, USAF, NASA, Elbit Systems, ESA, Raytheon, Satellogic, Moog och Planet för att nämna några. Genom strategiskt samarbete med amerikanska Moog kommer vi åt den amerikanska marknaden där vi själva inte kan agera.

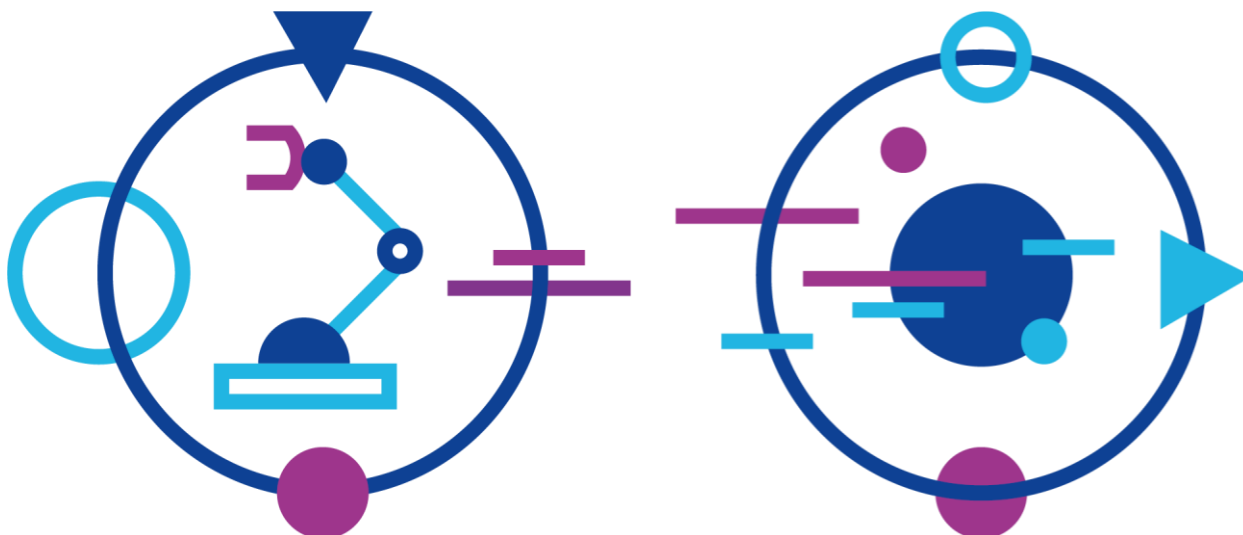
”Newspace” segmentet växer kraftigt med en lång rad aktörer som exempelvis BlackSky, ICEye, AWS Kupier,

SpaceX Skylink, Spire, Kepler, Orbital Sidekick, Analytical Space, Fleet Space, HawkEye, Capella Space, Earth-i, NSLComm, Airbus, Thales Alenia Space, många amerikanska och Europiska myndigheter m.fl. Inom rymd adresserar Unibap initialt det snabbväxande affärssegmentet ”Micro/nanosatellites” med en årlig uppskattad marknadstillväxt på 20%. 2026 uppskattar Research & Markets marknaden till ca 35 miljarder kronor. Den totala rymdmarknaden förväntas under samma period öka från 3 500 miljarder till 5 500 miljarder kronor per år enligt Report buyer. Här har Unibap en snabbt växande position drivet av intresset från amerikanska företag och myndigheter som referenser.

Pågående och genomförda projekt

| AFFÄRS-OMRÅDE | VERTIKALER | Konceptstudie | Projektleverans* |
|---------------|---------------------------------|---------------|------------------|
| Rymd | SpaceCloud, produkter | ✓ | ✓ |
| Rymd | SpaceCloud, tjänster | ✓ | |
| Industri | Bioindustri/BioTech | ✓ | ✓ |
| Industri | Medtech | ✓ | |
| Industri | Industrilackering | ✓ | ✓ |
| Industri | Metallkomponentinspektion | ✓ | |
| Industri | Limning och montering | ✓ | |
| | FUNKTIONER | | |
| Industri | Bin-picking/plockning/sortering | ✓ | ✓ |
| Industri | Montering | ✓ | |
| Industri | Robotstyrning | ✓ | ✓ |
| Industri | Identifiering | ✓ | ✓ |
| Industri | Avsyning/Kvalitetsbedömning | ✓ | ✓ |

*Projekt under leverans eller som har levererats

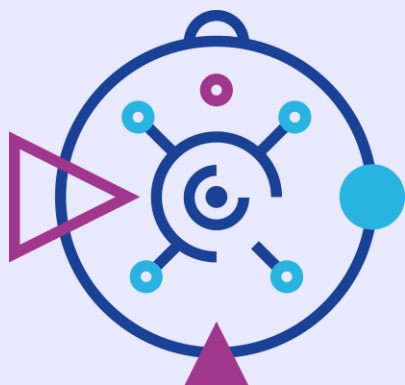


Industri

Genom att kombinera artificiell intelligens med befintlig visionsteknik kan vi på Unibap erbjuda våra kunder unika och intelligenta automationslösningar för industrin. Beroende på era behov kan vi leverera enbart mjukvara för befintliga visionssystem eller nyckelfärdiga produktionsceller med vision och robotik. Med hjälp av produktions- och kvalitetsinspektörers kunskaper lär vi det autonoma systemet att utföra uppgifter som montering, kvalitetskontroll och plockning av artiklar. Tack vare smart automation kan vi uppnå att: färre produktionsfel når slutkunden eller vidareförädling, tråkiga och monotona arbetsuppgifter tas över av robotar, produktionsstakten ökar och alla testade produkter loggas digitalt.

Rymd

Unibap ligger i absolut framkant när det kommer till molnbaserade automationslösningar och artificiell intelligens för användning i rymden. I vår strålningståliga SpaceCloud Services (USS) har vi skapat en flexibel och samtidigt kraftig infrastruktur för artificiell intelligens i rymden. I vår mjuk- och hårdvara erbjuder vi världsledande molntjänster, intelligent databearbetning, sensor hantering och lagring av dataanalyser för anpassad spridning av relevant information. Oavsett om en kund äger, driftar eller hyr ett utrymme i rymden erbjuder vi en flexibel infrastruktur för mesh-nätverk, artificiell intelligens, applikationsutveckling och ramverk för rymdanpassade IoT-system.



Innovation

Vi är ett innovationsdrivet företag vars framgång bygger på att vara ledande i den tekniska utvecklingen. Genom hög teknikambition och nära samarbete med slutkunden kan vi erbjuda en kreativ mötesplats för talanger från hela världen, som gemensamt bidrar till en snabb innovationstakt för valda branscher. Utgångspunkt är de problem som våra kunder möter i sin produktion och som också blir centrala i vår produktutveckling.

Aktien

Aktieinformation

Unibaps aktie är noterade på Nasdaq First North Growth Market. Aktien handlas under kortnamnet UNIBAP och med ISIN-kod SE0009606809.

Aktiekapital

Aktiekapitalet uppgick till 1 098 762,33SEK fördelat på 8 125 509 aktier, envar aktie med ett kvotvärde om ca 0,14 SEK.

Andel aktier/röster

Unibap aktien är i ett aktieslag och varje aktie äger lika rätt till bolagets tillgångar och vinst och har samma röstvärde.

Personaloptioner

Vid extra bolagsstämma den 6 mars 2018 införde bolaget ett optionsprogram, om 146 137 optioner, inom reglerna för kvalificerade personaloptioner. Varje option berättigar till 1,03 aktier under perioden fram till och med 31 december 2022, med en teckningskurs uppgående till 54,94 kronor. Av dessa har 131 950 optioner tilldelats personalen.

Årsstämman den 22 oktober 2019 beslutade att emittera 165 648 optioner, inom reglerna för kvalificerade personaloptioner. Rätt att förvärva personaloptioner ska tillkomma nyckelpersoner inom Unibap. Varje teckningsoption medför rätt att teckna en aktie till en teckningskurs om 36,34 kronor per aktie. Teckningsperioden är från och med 1 november 2022 till och med den 31 oktober 2023. Av dessa har 126 950 optioner tilldelats personalen per den 30 september 2020.

Vid årsstämman 2019 beslutades även om en riktad emission av högst 85 000 teckningsoptioner med rätt för verkställande direktören att teckna nya aktier. Varje teckningsoption berättigar till en aktie till och med den 31 oktober 2023.

Vid årsstämman den 21 oktober 2020 beslutades att införa ytterligare ett personaloptionsprogram inom ramen för reglerna för kvalificerade personaloptioner genom emission av högst 162 510 teckningsoptioner. Varje teckningsoption medför rätt att teckna en (1) ny aktie, under perioden från och med den 1 november 2023 till och med den 31 oktober 2024, till teckningskursen 30,02 kronor per aktie.

Personaloptionsprogrammen omfattar tillsvidareanställd personal med en tjänstgöringsgrad på minst 75 procent och förutsätter fortsatt anställning i bolaget under en treårsperiod. Optionerna ges ut vederlagsfritt och är inte överlåtbara.

Baserat på befintligt antal aktier och antagandet att samtliga utestående personaloptioner och teckningsoptioner utnyttjas för nyteckning av aktier blir utspädningen till följd av programmen ca 2 procent.

Största aktieägarna per 2020-09-30

| | Antal aktier & röster | Ägarandel & röstandel, % |
|-------------------------------------|-----------------------|--------------------------|
| Danske Bank International S.A. | 1 032 441 | 13% |
| Swedbank Robur Microcap | 700 000 | 9% |
| Avanza pension | 693 052 | 9% |
| Bruhnspace AB | 495 088 | 6% |
| Coeli Wealth Management AB | 402 439 | 5% |
| Nordnet Pensionsförsäkring AB | 400 460 | 5% |
| Kjell Brunberg AB | 377 917 | 5% |
| Asplund Data AB | 308 555 | 4% |
| Fredrik Grevelius | 285 002 | 4% |
| Öhman Bank S.A. | 280 000 | 3% |
| Summa 10 största aktieägarna | 4 974 954 | 61% |
| Övriga aktieägare | 3 150 555 | 39% |
| Totalt | 8 125 509 | 100% |

Finansiell information

RESULTATUTVECKLING

1 JULI 2020 – 30 SEPTEMBER 2020

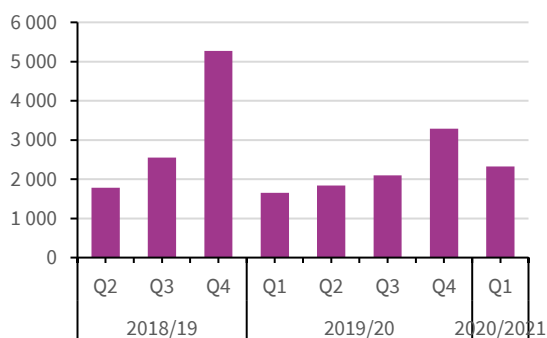
Nettoomsättning för det första kvartalet uppgick till 2 329 KSEK (1 652). Nettoomsättningen bestod av produktförsäljning, upparbetade intäkter från kundprojekt inom Rymd och Industri samt licensintäkter från kundinstallationer.

Aktiverat arbete för egen räkning uppgick under perioden till 480 KSEK (516). Övriga rörelseintäkter uppgick till 312 KSEK (728). I posten ingick i huvudsak upparbetade bidrag från Rymdstyrelsen samt sjuklönebidrag.

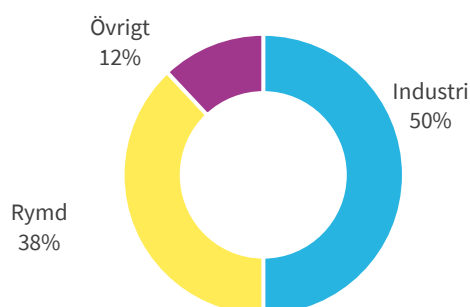
Övriga externa kostnader uppgick till 3 516 KSEK (1 562). Kostnaderna för resor och mässor understeg föregående år medan digitala satsningar samt ökade konsultkostnader för arbete i kundprojekt och administration medförde ökade kostnader. Personalkostnader uppgick till 4 623 KSEK (4 213), där ökningen förklaras av att medelantalet anställda ökat. Avskrivningar ökade med 85 KSEK jämfört med föregående år, vilket var hänförligt till aktiverade utvecklingsprojekt. Övriga rörelsekostnader uppgick till 31 KSEK (12) och avsåg valutakursförluster av rörelsekaraktär.

Omvärdering av kortfristiga placeringar påverkade finansnettot positivt med 672 KSEK, medan valutakursdifferenser, 12 KSEK och räntekostnader, 25 KSEK, påverkade negativt. Resultat efter finansiella poster uppgick till -5 538 KSEK (-3 865).

Nettoomsättning, KSEK



Intäkter exkl. aktiverat arbete jul-sept 2020



INVESTERINGAR

Investeringar i immateriella anläggningstillgångar uppgick under det första kvartalet till 480 KSEK (516) och avsåg hårdvaru- och mjukvaruutveckling inom robotstyrning och anomalidetektion. Investeringarna i materiella anläggningstillgångar uppgick till 0 KSEK (66) och avsåg produktionsinventarier.

KASSAFLÖDE

Kassaflödet för det första kvartalet var -3 641 KSEK (-1 922). Kassaflödet från den löpande verksamheten uppgick till -5 346 KSEK (-1 227), där högre utgifter hänförlig till driften påverkade kassaflödet negativt. Investeringar i anläggningstillgångar uppgick till -480 KSEK (-582) och avyttring av kortfristig placering påverkade med 2 328 KSEK (0). Kassaflödet från finansieringsverksamheten uppgick till -143 KSEK (-114).

MEDARBETARE

Antal anställda per den 30 september 2020 uppgick till 23 (19) där ökningen avsåg ingenjörer, projektledare och säljare. Medelantal anställda för perioden uppgick till 21 (19).

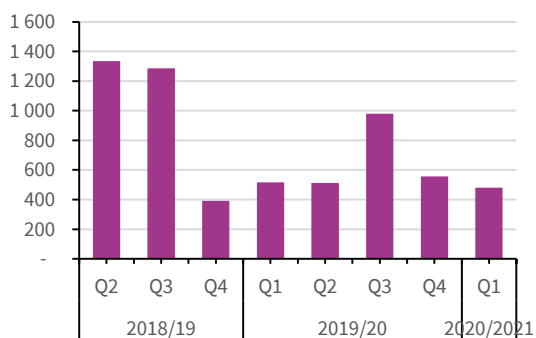
LIKVIDITET OCH FINANSIELL STÄLLNING

Bolagets räntebärande skulder per den 30 september 2020 uppgick till 2 426 KSEK (2 853), och bestod av skulder till kreditinstitut om 1 371 KSEK (1 543) samt leasingskuld om 1 055 KSEK (1 310). Likvida medel inklusive kortfristiga placeringar uppgick till 30 512 KSEK (34 812) per den 30 september 2020. Eget kapital uppgick till 36 939 KSEK (45 228). Soliditeten uppgick till 79 procent (88).

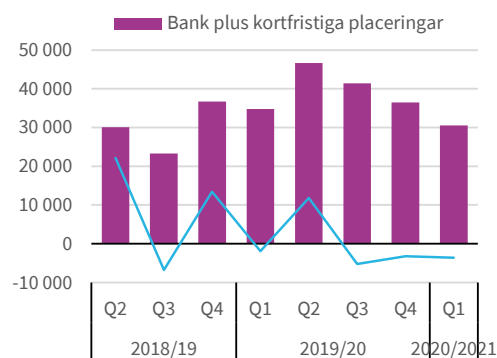
SKATT

Skattemässigt underskott uppgick till 73 154 KSEK per utgången av räkenskapsåret 2019/2020 och har inte aktiverats.

Inv. i immateriella tillgångar, KSEK



Likvida medel/Kassaflöde, KSEK



Resultaträkning

| Belopp i KSEK | jul-sep | | jul-jun |
|--|---------------|---------------|----------------|
| | 20/21 | 19/20 | 19/20 |
| Rörelsens intäkter | | | |
| Nettoomsättning | 2 329 | 1 652 | 8 881 |
| Aktiverat arbete för egen räkning | 480 | 516 | 2 564 |
| Övriga rörelseintäkter | 312 | 728 | 2 129 |
| Summa | 3 121 | 2 896 | 13 574 |
| Rörelsens kostnader | | | |
| Övriga externa kostnader | -3 516 | -1 562 | -11 987 |
| Personalkostnader | -4 623 | -4 213 | -21 020 |
| Avskrivningar av materiella och immateriella anläggningstillgångar | -1 124 | -1 039 | -4 307 |
| Övriga rörelsekostnader | -31 | -12 | -84 |
| Summa rörelsekostnader | -9 294 | -6 826 | -37 398 |
| Rörelseresultat | -6 173 | -3 930 | -23 824 |
| Resultat från finansiella poster | | | |
| Ränteintäkter och liknande | 673 | 91 | -477 |
| Räntekostnader och liknande | -38 | -26 | -106 |
| Summa resultat från finansiella poster | 635 | 65 | -583 |
| Periodens resultat | -5 538 | -3 865 | -24 407 |
| Resultat per aktie före och efter utspädning (SEK) | -0,68 | -0,53 | -3,13 |
| Antal aktier | | | |
| Genomsnittligt antal aktier före och efter utspädning | 8 125 509 | 7 319 984 | 7 789 874 |
| Antal aktier vid periodens slut | 8 125 509 | 7 319 984 | 8 125 509 |

Balansräkning

| Belopp i KSEK | 30 sep 2020 | 30 sep 2019 | 30 jun 2020 |
|--|---------------|---------------|---------------|
| TILLGÅNGAR | | | |
| Anläggningstillgångar | | | |
| Immateriella anläggningstillgångar | 7 958 | 9 126 | 8 421 |
| Materiella anläggningstillgångar | 2 020 | 1 545 | 2 201 |
| Finansiella anläggningstillgångar | 1 300 | 1 300 | 1 300 |
| Summa anläggningstillgångar | 11 278 | 11 971 | 11 922 |
| Omsättningstillgångar | | | |
| Varulager mm | 1 254 | 1 887 | 1 275 |
| Upparbetad men ej fakturerad intäkt | 1 430 | 977 | 1 371 |
| Kortfristiga fordringar | 2 484 | 1 666 | 2 465 |
| Kortfristiga placeringar | 29 110 | - | 31 438 |
| Kassa och bank | 1 402 | 34 813 | 5 043 |
| Summa omsättningstillgångar | 35 680 | 39 343 | 41 592 |
| SUMMA TILLGÅNGAR | 46 958 | 51 313 | 53 514 |
| EGET KAPITAL OCH SKULDER | | | |
| Eget kapital | | | |
| Aktiekapital | 1 099 | 990 | 1 099 |
| Fond för utvecklingsutgifter | 7 744 | 9 102 | 8 411 |
| Överkursfond | 103 480 | 85 799 | 104 655 |
| Balanserat resultat | -69 847 | -46 798 | -45 989 |
| Periodens förlust | -5 538 | -3 865 | -24 407 |
| Summa eget kapital | 36 939 | 45 228 | 42 456 |
| Avsättningar och långfristiga skulder | | | |
| Avsättningar | 427 | - | 431 |
| Skulder till kreditinstitut | 1 028 | 1 371 | 1 114 |
| Skuld leasade tillgångar | 688 | 166 | 745 |
| Summa avsättningar och långfristiga skulder | 1 716 | 1 537 | 1 859 |
| Kortfristiga skulder | | | |
| Skulder till kreditinstitut | 343 | 343 | 343 |
| Fakturerad men ej upparbetad intäkt | 1 666 | 531 | 2 117 |
| Leverantörsskulder | 1 205 | 707 | 1 298 |
| Övriga skulder | 4 661 | 2 967 | 5 009 |
| Summa kortfristiga skulder | 7 876 | 4 548 | 8 768 |
| SUMMA EGET KAPITAL OCH SKULDER | 46 958 | 51 313 | 53 514 |

Förändring i eget kapital

| Belopp i KSEK | jul-sep | | jul-jun |
|------------------------------|---------------|---------------|---------------|
| | 20/21 | 19/20 | 19/20 |
| Ingående eget kapital | 42 456 | 49 093 | 49 093 |
| Periodens resultat | -5 538 | -3 865 | -24 407 |
| Nyemission | - | - | 17 638 |
| Optionspremier | 21 | - | 132 |
| Utgående eget kapital | 36 939 | 45 228 | 42 456 |

Kassaflödesanalys

| Belopp i KSEK | jul-sep | | jul-jun |
|---|---------------|---------------|----------------|
| | 20/21 | 19/20 | 19/20 |
| Den löpande verksamheten | | | |
| Rörelseresultat | -6 173 | -3 930 | -23 824 |
| Justeringar för poster som inte ingår i kassaflödet | 1 796 | 1 039 | 4 805 |
| Erhållen ränta | - | 91 | - |
| Erlagd ränta | -19 | -26 | -106 |
| Kassaflöde från den löpande verksamheten före förändring av rörelsekapital | -4 396 | -2 826 | -19 125 |
| Kassaflöde från förändring av rörelsekapital | | | |
| Förändring av varulager | 21 | 187 | 799 |
| Förändringar kortfristiga fordringar | -78 | 2 822 | 1 628 |
| Förändringar av kortfristiga skulder | -893 | -1 410 | 2 792 |
| Kassaflöde från den löpande verksamheten | -5 346 | -1 227 | -13 906 |
| Investeringsverksamheten | | | |
| Förvärv (-)/Avyttringar (+) av anläggningstillgångar | -480 | -582 | -3 767 |
| Förvärv (-)/Avyttring (+) av kortfristiga placeringar | 2 328 | - | -32 000 |
| Kassaflöde från investeringsverksamheten | 1 848 | -582 | -35 767 |
| Finansieringsverksamheten | | | |
| Nyemission | - | - | 18 950 |
| Emissionsutgifter | - | - | -1 196 |
| Upptagna lån | - | - | 868 |
| Amortering av lån | -143 | -114 | -641 |
| Kassaflöde från finansieringsverksamheten | -143 | -114 | 17 981 |
| Periodens kassaflöde | -3 641 | -1 922 | -31 692 |
| Likvida medel vid periodens början | 5 043 | 36 735 | 36 735 |
| Likvida medel vid periodens slut | 1 402 | 34 813 | 5 043 |

Övriga upplysningar

Företagsinformation

Unibap AB (publ) organisationsnummer 556925–1134 med säte i Uppsala, Sverige. Alla belopp är angivna i tusen svenska kronor, KSEK, om inget annat anges. Avrundningsdifferenser kan förekomma.

Certified Adviser

FNCA Sweden AB, +46 8-528 00 399, info@fnca.se, är Bolagets Certified Adviser.

Närstående transaktioner

Inga närstående transaktioner har förekommit under rapportperioden.

Bolaget har personaloptionsprogram, se vidare under Aktien på sida 5.

Redovisningsprinciper

Denna bokslutskommuniké har upprättats i enlighet med årsredovisningslagen och BFNAR 2012:2 Årsredovisning och koncernredovisning (K3).

Bolaget är moderbolag i en koncern med ett helägt dotterbolag, Unibap Incentive AB. Dotterbolagets verksamhet är av obetydlig omfattning varför koncernredovisning med hänvisning till Årsredovisningslagen 7 kap 3 § inte upprättas.

Väsentliga risker och osäkerhetsfaktorer

Unibap är, i likhet med alla andra företag, utsatt för olika slags risker i sin verksamhet. Unibap delar upp identifierade risker i affärsmässiga och finansiella risker, vilka beskrivs på sida 8 i årsredovisningen för räkenskapsåret 2018/2019. Affärsmässiga risker som har identifierats är ett beroende av enskilda leverantörer, längre säljcykler än beräknat och konkurrerande lösningar samt att det avancerade utvecklingsarbetet ställer krav på att rekrytera och behålla kvalificerade medarbetare.

Den identifierade finansiella risken är risken att inte ha tillräckligt med kapital för att kunna öka sälj- och leveranskapacitet i kombination med fortsatt fokus på produktutveckling.

Covid-19 och dess effekter på reala ekonomier skapar osäkerhet och risker under en tid. Bolaget bevakar utvecklingen och vidtar löpande åtgärder.

Definitioner

Eget kapital per aktie

Eget kapital dividerat med antal aktier på balansdagen.

Genomsnittligt antal aktier

Det genomsnittliga antalet aktier i Unibap AB har beräknats utifrån en viktning av antalet utestående aktier i Unibap AB efter varje genomförd nyemission gånger antal månader som respektive antal aktier varit utestående. Historiskt antal aktier har omräknats med avseende på det fondelement som uppkom i samband med företrädesemissionerna.

Intelligent vision System (IVS)

Unibaps mjukvaruarkitektur som är grunden för våra virtuella operatörer. Arkitekturen kan användas oberoende av kamerasytem.

IVS70 av

En produkt som består av en kombination mjukvaruarkitektur (IVS) och kameror.

Jämförelsetal

Siffrorna inom parentes avser utfall för motsvarande period föregående år förutom vad gäller likviditet och finansiell ställning där jämförelse sker mot ingående balans.

Nettoomsättning

Intäkter från sålda varor och utförda tjänster.

Resultat per aktie

Nettoresultat (periodens resultat) dividerat med genomsnittligt antal aktier.

Rörelseresultat

Resultat före finansiella poster och skatt.

SpaceCloud

Samma mjukvaruarkitektur som IVS men anpassad för rymdområdet. SpaceCloud® är ett varumärke ägt av Unibap AB.

Soliditet

Eget kapital i förhållande till balansomslutningen (totala tillgångar).

Unibap

Unibap® är ett varumärke ägt av Unibap AB.

Virtuell operatör

En AI-modul som är tränad tillsammans med mänskliga operatörer till exempel inom industrin där AI-modulen har lärt sig de mänskliga förmågorna och förfinat dem.



Datum för finansiell information

| | |
|-----------------------------|-------------------|
| Halvårsrapport Q2 2020-2021 | 16 februari 2021 |
| Delårsrapport Q3 2020-2021 | 12 maj 2021 |
| Bokslutskommuniké 2020-2021 | 1 september 2021 |
| Årsredovisning 2020-2021 | 30 september 2021 |

Delårsrapporten, liksom ytterligare information, finns tillgänglig på Unibaps hemsida, www.unibap.com.

Denna delårsrapport har inte granskats av bolagets revisorer.

För ytterligare information kontakta: Fredrik Bruhn, VD Tel 0707-83 32 15, e-post: vd@unibap.com

Styrelsens underskrifter

Styrelsen och verkställande direktör försäkrar härmed att denna rapport ger en rättvisande översikt av företagets verksamhet, ställning och resultat samt beskriver väsentliga risker och osäkerhetsfaktorer som företaget står inför.

Uppsala den 12 november 2020

Hans Enocson
Styrelseordförande

Andras Vajlok
Styrelseledamot

Ingrid Engström
Styrelseledamot

Anne Haaber-Bernth
Styrelseledamot

Fredrik Bruhn
VD, Styrelseledamot



UNIBAP