

Bokslutskommuniké 1 januari – 31 december 2020



INNEHÅLL

Koncernen i sammandrag	3
VD har ordet	5-8
Kvartalet i korthet	9-10
Helåret i korthet	11-12
Övriga upplysningar	13-15
Koncernen	16-18
Moderbolaget	19-21
Redovisningsprinciper	22

Slitevind AB (publ)

Org. nr. 556453-2819

Postadress:

Box 3041, 621 11 Visby

Besöksadress:

Gotenhofsgatan 11, 621 58 Visby

Tel: 0498-26 05 50

info@slitevind.se

Bokslutskommuniké 1 januari – 31 december 2020

Fjärde kvartalet för Koncernen i sammandrag:

- Nettoomsättningen uppgick till 26 410 tkr (29 212 tkr).
- Rörelseresultatet före avskrivningar (EBITDA) uppgick till 16 762 tkr (19 611 tkr).
- Rörelseresultatet (EBIT) uppgick till 5 960 tkr (9 714 tkr).
- Resultat före skatt uppgick till 2 520 tkr (6 297 tkr).
- Produktionen under kvartalet uppgick till 88 GWh (76,5 GWh).

Helår 2020 för Koncernen i sammandrag:

- Nettoomsättningen uppgick till 90 551 tkr (103 558 tkr).
- Rörelseresultatet före avskrivningar (EBITDA) uppgick till 54 032 tkr (69 268 tkr).
- Rörelseresultatet (EBIT) uppgick till 12 542 tkr (32 154 tkr).
- Resultat före skatt uppgick till 369 tkr (18 678 tkr).
- Produktionen under perioden uppgick till 308 GWh (265 GWh).

	Q4	Q4	Helår	Helår
Nyckeltal	2020	2019	2020	2019
Nettoomsättning, tkr	26 410	29 212	90 551	103 558
EBITDA, tkr	16 762	19 611	54 032	69 268
EBIT, tkr	5 960	9 714	12 542	32 154
Resultat före skatt, tkr	2 520	6 297	369	18 678
Koncernens elproduktion, MWh	88 000	76 500	308 000	265 000

Verksamheten i sammandrag

Slitevind AB (publ) är moderbolag i en Koncern som producerar och säljer el-, elcertifikat och ursprungsgarantier samt förvaltar vindkraftsanläggningar. Bolaget är en etablerad aktör inom förnyelsebar och miljövänlig vindkraftsproduktion som utgör basen för verksamheten. Bolaget äger och driver vindkraftsanläggningar i Sverige och en anläggning i Finland. Fokus för verksamheten ligger på att successivt utveckla och utöka produktionskapaciteten genom nyinvesteringar och förbättringsarbeten på existerande anläggningar. Bolaget bildades 1992 som ett av pionjärbolagen i den svenska vindkraftbranschen. Mellan 2005 och 2014 arbetade bolaget även med projekteringsverksamhet men har sedan 2015 återgått till kärnverksamheten, elproduktion. De senaste åren har ca 535 MSEK investerats i tillkommande vindkraftsproduktion. Koncernen har per 2020-12-31 en produktionskapacitet om ca 310 GWh normalårsproduktion vilket är en dryg fyrdubbling sedan 2015. Bolaget arbetar kontinuerligt med att utöka och förnya produktionskapaciteten.





VD har ordet

Under 2020 passerade vi nästa milstolpe i form av en årlig produktion över 300 GWh och summerar 308 GWh (265 GWh) för helåret därav 88 GWh (76,5 GWh) producerats under det fjärde kvartalet.

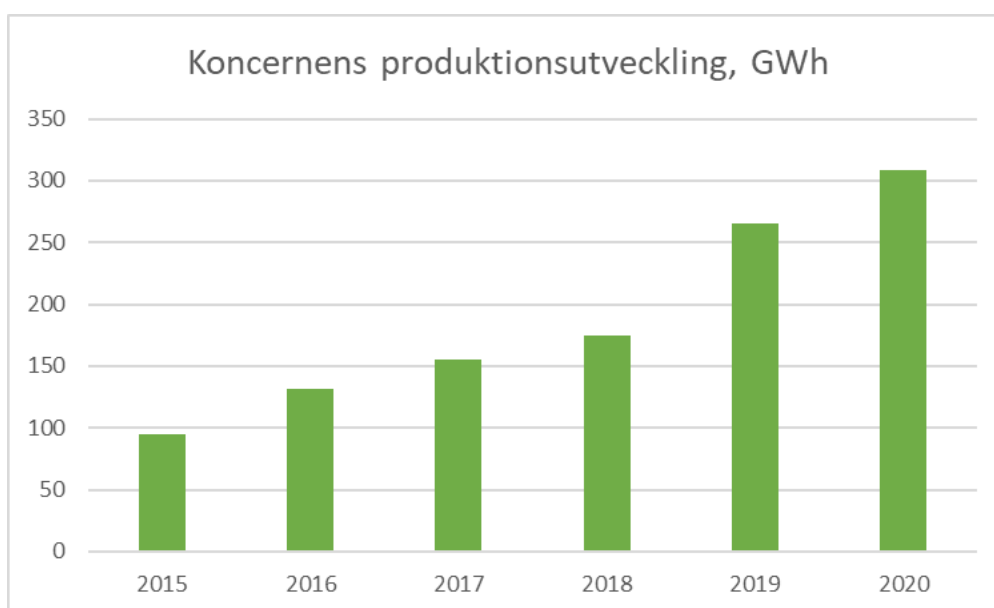
Det rörliga snittpriset i SE3 (Stockholm), där vi har huvuddelen av våra anläggningar, hamnade 2020 på mycket låga 22 öre. Givet dessa besvärliga marknadsförutsättningar är vi relativt nöjda med att på helår lyckas nå en snittintäkt på ca 30 öre, EBITDA om 54 MSEK, EBIT om 12,5 MSEK och positivt resultat före skatt.

Elpriserna under första halvåret 2020 var i SE3 knappt 18 öre för att stiga till drygt 26 öre under andra halvåret. Inledningen av 2021 har varit stark med ett snittpris som till och med 23/2 ligger kring 50 öre.

Spotpriset för vindkraftsel är normalt något lägre än månadens snittpris på Nordpool beroende på att

huvuddelen av elen säljs när det blåser mycket och då sjunker ofta spotpriset under medel. Under 2020 uppgick denna profilkostnad till drygt 10% men har hittills under 2021 varit en bra bit under 10%.

Koncernens produktionsutveckling över tid



Investeringsmöjligheter och nytt tillväxtmål

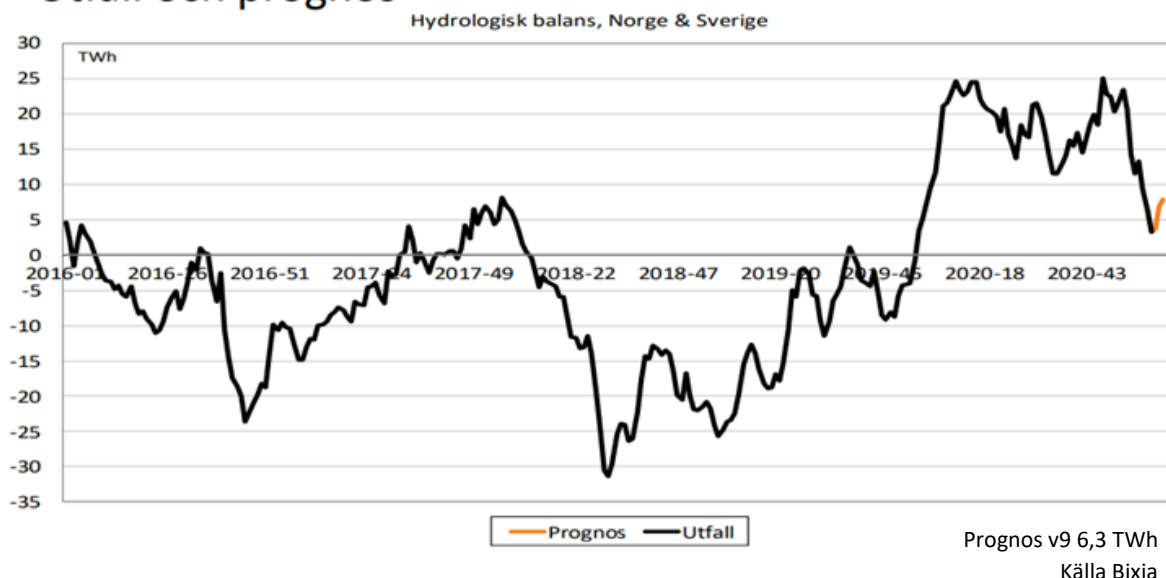
Med vår ambition att vara drivande i konsolideringen av vårt marknadssegment, definierat som projekt med upp till ca 10 vindkraftverk, försöker vi agera och investera när det skapas möjligheter i marknaden. Under 2020 investerade Koncernen i ytterligare ca 35 GWh produktionskapacitet där 17 GWh utgörs av en äldre anläggning i gotländska Näsuddens sista icke generationsskiftade område. Det bokförda värdet på Koncernens vindkraftverk har efter investeringar om 58,8 MSEK och avskrivningar om 41,5 MSEK ökat netto med 17,3 MSEK. Vid utgången har vi 627 MSEK i bokfört värde på anläggningstillgångar som förväntas generera en normalårsproduktion om 310 GWh. Den senaste av dessa investeringar tillträdde 2020-11-16 då vi övertog två stycken Siemens 2.3 MW maskiner drifttagna 2013 vid Fallåsberget i Ockelbo kommun.

Som en konsekvens av den fortsatt goda tillgången på driftsatta projekt som saluförs på marknaden så har vi antagit ett nytt mål om minst 10% årlig produktionstillväxt (tidigare 5-10%).

Elmarknaden och hydrologin

Corona-pandemin har sedan mars 2020 haft en återhållande inverkan på elpriserna till följd av minskad efterfrågan på el i Europa. Priserna på utsläppsrätter har stigit den senaste tiden vilket indirekt påverkar elpriset i positiv riktning. Stora delar av det hydrologiska överskottet har absorberats av det kalla väder vi sett under inledningen av 2021.

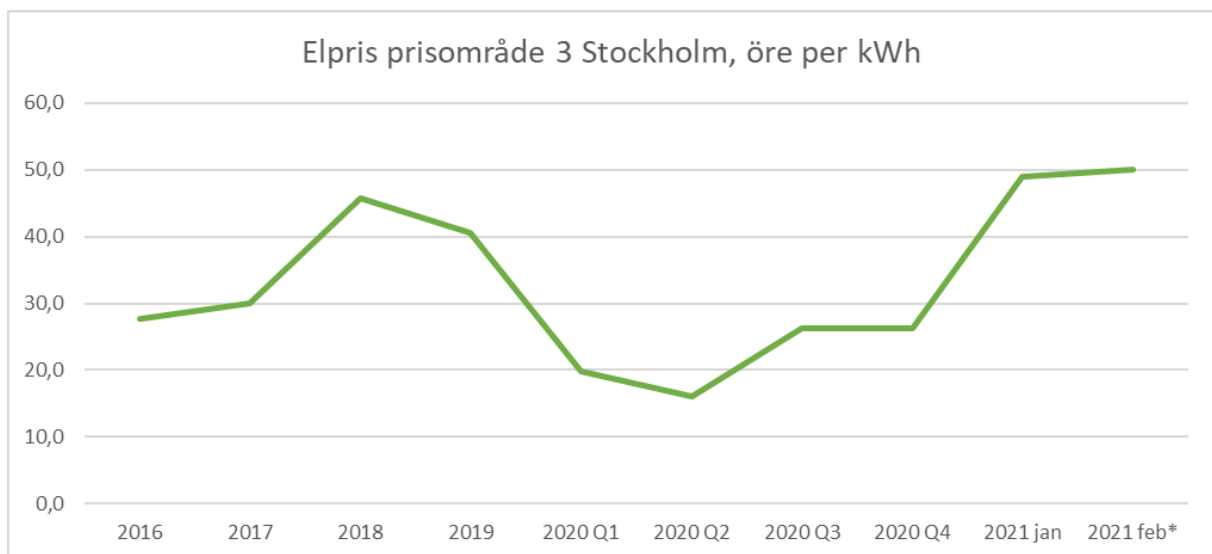
Utfall och prognos



Elprisets utveckling

Spotpriset på el i prisområde SE3 har de senaste 5 åren i snitt varit ca 33 öre. Den långsiktiga trenden med kraftigt ökad efterfrågan och konsumtion av el kvarstår till följd av att nya delar av industrin och samhället elektrifieras och det fossila fasas ut. Datahallar och datalagring, liksom elektrifiering av transportsektorn och industrin, bidrar till att elanvändningen i Sverige 2045 enligt en rapport från Svenskt Näringsliv (publicerad oktober 2019) förväntas uppgå till ca 200 TWh gentemot dagens ca 130 TWh. Det har annonserats ytterligare investeringar sedan rapporten presenterades som gör att den siffran sannolikt kommer att öka.

Flertalet aktörers långsiktiga prisprognoser över 10-15 år ligger generellt för SE3 på en genomsnittlig nivå om ca 35-40 öre men med något lägre förväntningar för de närmaste åren. Vid dessa nivåer finns mycket bra förutsättningar för god lönsamhet i Slitevinds anläggningar.



Källa elen.nu

* Tom 22/2

Fokus på produktionskostnader

Vi arbetar kontinuerligt för att sänka våra produktionskostnader genom förbättringar i existerande anläggningar och genom att leta nyinvesteringar som är lönsamma givet marknadens förutsättningar vid varje givet investeringsstillfälle. Med ca 310 GWh i normalårsproduktion och vindkrafttillgångar till ett bokfört värde om ca 627 MSEK i koncernen är förhållandet mellan bokfört värde och årsproduktion bland de bästa i branschen. Huvuddelen av våra anläggningar har varit i produktion mellan 5 och 10 år med en förväntad livslängd på 25 till 30 år. Vi är väl positionerade som en betydande producent av miljövänlig och förnybar el som ger stor potential på en växande marknad.



Service och förvaltning

Vi är starkt fokuserade på att sänka kostnaderna för service och underhåll. Vårt egna serviceteam sköter ett ökande antal egna och externa maskiner samtidigt som det ger oss bättre kunskap och kompetens vid upphandling av service och underhållstjänster för de vindkraftverk vi inte sköter själva. Valmöjligheten ökar och förhandlingssituationen förbättras med ett ökande antal aktörer på marknaden.

Under kvartalet började vi leverera våra första förvaltningsavtal med externa kunder för två projekt med totalt ca 100 GWh i årlig produktion. Extern förvaltning är ett område som succesivt kan ge kompletterande intäkter och ökade volymfördelar.

Prissäkringar

Vi har ca 50% av vår elproduktion för 2021 säkrad till 37 öre före profilkostnad. Resterande volym säkras löpande under året på kvartal- eller månadsbasis alternativt säljs på spotmarknaden.

Låga produktionskostnader

Slitevind arbetar kontinuerligt för att sänka våra produktion- och finansieringskostnader med målet att senast 2022 kunna klara ett nollresultat före skatt med knappt 30 öre per kWh i snittintäkt för Koncernen. För att nå en snittintäkt per såld kWh om knappt 30 öre behöver erhållet bruttoförsäljningspris för summan av el-, elcertifikat, ursprungsgarantier och nätnytta vara marginellt högre då ca 75 GWh av totalt 310 GWh produktion hanteras via driftbolag där Koncernen får en månatlig nettoersättning utbetald efter avdrag för driftkostnader.

En snittintäkt på årsbasis om ca 17 öre per kWh ger nollresultat i Koncernen som resultat före avskrivningar men efter finansnetto. Slitevind räknar med ökade intäkter från förvaltning och service av externa anläggningar samtidigt som andelen maskiner i egen service kommer öka varmed driftkostnaderna över tid förväntas sjunka något i jämförelse med nuvarande nivå.

Förädling av tillgångarna med ett evigt synsätt

Vi fortsätter jobba aktivt med förädlingen av våra tillgångar för att skapa värden och affärsmöjligheter och för att synliggöra övervärden i våra produktionstillgångar. Att succesivt öka ägandet i våra vindkraftparker skapar värden då vi kan optimera drift och förvaltning. Vi bedömer även marknadsvärdet som något högre på hela vindkraftparker än vad gäller andelar eller enstaka vindkraftverk.

Det finns ett stort värde i att säkerställa fortsatt drift i anläggningarna bortom 25 år genom förlängning av arrenden och förnyande av tillstånd för att möjliggöra nyinvesteringar i repowering eller livstidsförlängningar. Slitevind praktiserar 25 års avskrivningstid räknat från driftsättning. Allt fler aktörer förlänger avskrivningstid och teknisk livslängd på sina projekt till 30 år som verkar utvecklas till ny branschstandard.

Jonas Dahlström, VD

Kvartalet i korthet

Omsättning

Koncernens nettoomsättning under kvartalet uppgick till 26,4 MSEK (29,2 MSEK). Moderbolagets nettoomsättning uppgick till 11,2 MSEK (10,6 MSEK). Koncernen har under kvartalet erhållit ca 1,2 MSEK i övriga rörelseintäkter i form av statligt omställningsstöd till följd av Corona-pandemin.

Resultat

Koncernens rörelseresultat före avskrivningar (EBITDA) uppgick till 16,8 MSEK (19,6 MSEK) för kvartalet. Moderbolagets rörelseresultat före avskrivningar (EBITDA) uppgick till 7,0 MSEK (5,5 MSEK). Rörelseresultat efter avskrivningar men före räntekostnader (EBIT) uppgick för Koncernen till 6,0 MSEK (9,7 MSEK), motsvarande siffror för Moderbolaget är 2,4 MSEK (1,7 MSEK). Resultat efter finansiella poster uppgick till 2,5 MSEK (6,3 MSEK) för Koncernen och 0,9 MSEK (0,3 MSEK) för Moderbolaget.

EBITDA-marginal och rörelsemarginal

Koncernens EBITDA-marginal för kvartalet uppgick till 61% (67%), rörelsemarginalen uppgick till 22% (33%). Moderbolagets EBITDA-marginal uppgick till 62% (51%), rörelsemarginalen uppgick till 21% (16%).

Tillgångar

Koncernens anläggningstillgångar uppgick per den 31 december 2020 till 627,1 MSEK (608,4 MSEK per 31 december 2019). Moderbolagets anläggningstillgångar uppgick till 371,5 MSEK (338,0 MSEK per 31 december 2019). Anläggningstillgångarna består främst av materiella anläggningstillgångar i form av vindkraftverk. Flera av Slitevinds anläggningar är uppförda i Sveriges bättre vindlägen på Gotland, Öland och i Skåne.

Produktionstillgångar per 2020-12-31	MW	Produktion	
Näsudden och södra Gotland	42	125	GWh
Samkraft & Fallåsen, från Gävle till Nordanstig	25	73	GWh
Enterprisebolagen, Öland och Götaland	20	45	GWh
Smöjen och nordöstra Gotland	14	42	GWh
Skåne och Finland	14	25	GWh
Totalt	115	310	GWh

Avskrivningar

Koncernens avskrivningar uppgick under kvartalet till 10,8 MSEK (9,9 MSEK), Moderbolagets uppgick till 4,6 MSEK (3,8 MSEK).

Nettoskuld och soliditet

Koncernens nettoskuld uppgick per 31 december 2020 till 368,9 MSEK (344,4 MSEK per 31 december 2019). Moderbolagets nettoskuld uppgick till 178,0 MSEK (132,1 MSEK per 31 december 2019). Vid utgången av rapportperioden uppgår Koncernens soliditet till 36% (35% per 31 december 2019) och Moderbolagets till 45% (46% per 31 december 2019).

Finansnetto och räntor

Koncernens finansnetto för kvartalet uppgår till -3,4 MSEK (-3,4 MSEK), Moderbolagets uppgår till -1,5 MSEK (-1,4 MSEK). Räntekostnaderna för Koncernen uppgick till 3,3 MSEK (3,2 MSEK) och för Moderbolaget till 1,6 MSEK (1,4 MSEK).

Investeringar

Koncernens nettoinvesteringar i materiella anläggningstillgångar uppgår under kvartalet till 17,5 MSEK (9,2 MSEK) och för moderbolaget till 17,0 MSEK (0 MSEK).

Kassaflöde

Koncernens kassaflöde från den löpande verksamheten före förändring av rörelsekapital uppgår under kvartalet till 13,3 MSEK (16,2 MSEK), motsvarande siffror för Moderbolaget är 5,5 MSEK (4,0 MSEK). Outnyttjad checkräkningskredit för Koncernen uppgår per 31 december 2020 till 7,7 MSEK (10,4 MSEK per 31 december 2019) och för Moderbolaget till 8,4 MSEK (10,0 MSEK). Kvartalets kassaflöde för Koncernen uppgår till -0,6 MSEK (35,2 MSEK) och för Moderbolaget till 0 MSEK (30,2 MSEK). Koncernens planmässiga amorteringar av långfristiga banklån har under kvartalet uppgått till ca 11,0 MSEK (8,2 MSEK) och för Moderbolaget 5,1 MSEK (2,8 MSEK).

Produktion

Elproduktionen för Koncernen uppgick under kvartalet till 88 GWh, jämfört med 76,5 GWh samma kvartal föregående år. Tillkommande produktion från andel i intressebolag uppgår under kvartalet till ca 3,0 GWh (2,5 GWh). Vindarna var något under det normala för perioden.

Personal

Antalet anställda uppgick under kvartalet till 7 (5) heltidstjänster fördelade på 8 (7) personer. Lönekostnaderna för Koncernen och Moderbolaget uppgick till 1,8 MSEK (1,7 MSEK).

Helår 2020 i korthet

Omsättning

Koncernens nettoomsättning under perioden uppgick till 90,6 MSEK (103,6 MSEK). Moderbolagets nettoomsättning uppgick till 36,0 MSEK (36,6 MSEK). Koncernen har under perioden erhållit ca 2,2 MSEK i övriga rörelseintäkter i form av statligt omställningsstöd till följd av Corona-pandemin.

Resultat

Koncernens rörelseresultat före avskrivningar (EBITDA) uppgick till 54,0 MSEK (69,3 MSEK) för perioden. Moderbolagets rörelseresultat före avskrivningar (EBITDA) uppgick till 19,0 MSEK (20,3 MSEK). Rörelseresultat efter avskrivningar men före räntekostnader (EBIT) uppgick för Koncernen till 12,5 MSEK (32,2 MSEK), motsvarande siffror för Moderbolaget är 1,4 MSEK (5,8 MSEK). Resultat efter finansiella poster uppgick till 0,4 MSEK (18,7 MSEK) för Koncernen och -3,8 MSEK (0,2 MSEK) för Moderbolaget.

EBITDA-marginal och rörelsemarginal

Koncernens EBITDA-marginal för perioden uppgick till 58% (66%), rörelsemarginalen uppgick till 13% (31%). Moderbolagets EBITDA-marginal uppgick till 52% (55%), rörelsemarginalen uppgick till 4% (16%).

Tillgångar

Koncernens anläggningstillgångar uppgick per den 31 december 2020 till 627,1 MSEK (608,4 MSEK per 31 december 2019). Moderbolagets anläggningstillgångar uppgick till 371,5 MSEK (338,0 MSEK per 31 december 2019). Anläggningstillgångarna består främst av materiella anläggningstillgångar i form av vindkraftverk. Flera av Slitevinds anläggningar är uppförda i Sveriges bättre vindlägen på Gotland, Öland och i Skåne.

Avskrivningar

Koncernens avskrivningar uppgick under perioden till 41,5 MSEK (37,1 MSEK), Moderbolagets uppgick till 17,6 MSEK (14,5 MSEK).

Nettoskuld och soliditet

Koncernens nettoskuld uppgick per 31 december 2020 till 368,9 MSEK (344,4 MSEK per 31 december 2019). Moderbolagets nettoskuld uppgick till 178,0 MSEK (132,1 MSEK per 31 december 2019). Vid utgången av rapportperioden uppgår Koncernens soliditet till 36% (35% per 31 december 2019) och Moderbolagets till 45% (46% per 31 december 2019).

Finansnetto och räntor

Koncernens finansnetto för perioden uppgår till -12,2 MSEK (-13,5 MSEK), Moderbolagets uppgår till -5,1 MSEK (-5,6 MSEK). Räntekostnaderna för Koncernen uppgick till 13,2 MSEK (14,1 MSEK) och för Moderbolaget till 5,9 MSEK (5,9 MSEK).

Investeringar

Koncernens nettoinvesteringar i materiella anläggningstillgångar uppgår under perioden till 58,8 MSEK (92,4 MSEK) och för moderbolaget till 63,5 MSEK (27,8 MSEK).

Kassaflöde

Koncernens kassaflöde från den löpande verksamheten före förändring av rörelsekapital uppgår till 41,9 MSEK (56,0 MSEK motsvarande period 2019), motsvarande siffror för Moderbolaget är 13,8 MSEK (14,6 MSEK). Outnyttjad checkräkningskredit för Koncernen uppgår per 31 december 2020 till 7,7 MSEK (10,4 MSEK per 31 december 2019) och för Moderbolaget till 8,4 MSEK (10,0 MSEK). Periodens kassaflöde för Koncernen uppgår till -34,4 MSEK (38,4 MSEK) och för Moderbolaget till -30,4 MSEK (30,4 MSEK). Koncernens planmässiga amorteringar av långfristiga banklån har under perioden uppgått till ca 44,1 MSEK (30,3 MSEK) och för Moderbolaget 19,9 MSEK (9,9 MSEK).

Produktion

Elproduktionen för Koncernen uppgick under perioden till ca 308 GWh, jämfört med 265 GWh samma period föregående år. Tillkommande produktion från andel i intressebolag uppgår under perioden till ca 10 GWh (7,5 GWh). Vindarna var normala för perioden.

Personal

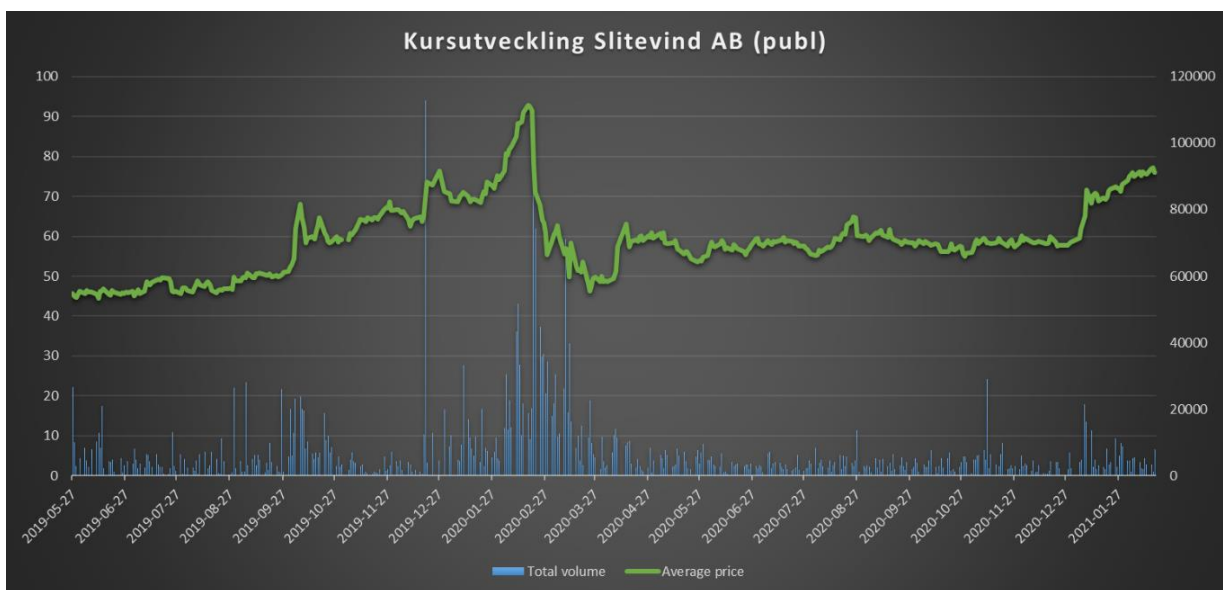
Antalet anställda uppgick under perioden till 7 (5) heltidstjänster fördelade på 8 (7) personer. Lönekostnaderna för Koncernen och Moderbolaget uppgick till 6,3 MSEK (5,4 MSEK).

Övriga upplysningar

Aktien

Slitevind AB's aktie handlas sedan 2019-05-27 på Nasdaq First North Growth Market under kortnamnet SLITE. Certified Adviser är Aqurat Fondkommission AB (mail info@aqurat.se, telefon 08-684 05 800).

Antalet aktier i bolaget är 5 902 067 st per 2020-12-31.



Ägarförhållanden

Slitevind AB har cirka 2300 st aktieägare per 30 december 2020 vilket är en ökning från ca 300 st vid tidpunkten för listningen på Nasdaq First North Growth Market 2019-05-27.

En förteckning över bolagets största aktieägare finns på bolagets hemsida www.slitevind.se.

Utdelning

Bolaget långsiktiga mål är att leverera en stabil direktavkastning i form av en årlig utdelning som motsvarar 25-50% av årets resultat efter skatt. För de närmaste åren är styrelsens bedömning att investeringsklimatet kommer vara fortsatt gynnsamt varför investeringar prioriteras före utdelning. Styrelsen föreslår att ingen utdelning lämnas för verksamhetsåret 2020.

Årsstämma

Årsstämman äger rum den 20 maj 2021. Årsstämman kommer genomföras utan fysisk närvaro, aktieägarna ges möjlighet att utöva sin rösträtt genom poströstning med stöd av bestämmelserna i lag (2020:198) om tillfälliga undantag för att underlätta genomförandet av bolags- och föreningsstämmor. Information om stämman kommer att finnas tillgänglig på Slitevinds hemsida senast 22 april 2021.

Teckningsoptioner

VD Jonas Dahlström innehar 150 000 st teckningsoptioner ur serierna 2018/2021 (TO2021) respektive 2018/2022 (TO2022) och teknisk chef Göran Bylund innehar 100 000 st. Varje TO2021 (100 000 st) ger rätt att teckna en ny aktie i Slitevind AB under perioden 1 januari 2021 – 30 juni 2021 till kurs 30:60 SEK per aktie. Varje TO2022 (150 000 st) ger rätt att teckna en ny aktie i Slitevind AB under perioden 1 januari 2022 – 30 juni 2022 till kurs 33:70 SEK per aktie.

Finansiell kalender

En finansiell kalender finns tillgänglig på Bolagets hemsida www.slitevind.se.

Framtidsutsikter

Spotpriserna på el har varit låga under 2020 till följd av Corona-krisen och det hydrologiska överskottet. Under inledningen av 2021 har elpriserna stigit. Vi har relativt låga produktionskostnader och arbetar med prissäkringar för att skapa jämnare intäkter än vad spotmarknaden erbjuder. Den långsiktiga trenden med kraftigt ökad efterfrågan och konsumtion av el kvarstår till följd av att nya delar av industrin och samhället elektrifieras och det fossila fasas ut. Datahallar och datalagring, liksom elektrifiering av transportsektorn och industrin, bidrar till att elanvändningen i Sverige 2045 enligt en rapport från Svenskt Näringsliv förväntas uppgå till ca 200 TWh gentemot dagens ca 130 TWh. Det har annonserats ytterligare investeringar sedan rapporten presenterades 2019 som gör att den siffran sannolikt kommer att öka. Med den absoluta huvuddelen av vår produktion i prisområdet SE3 har vi en bra position i relation till de kommande årens förväntade geografiska efterfrågan.

Övriga väsentliga händelser under kvartalet

Inga övriga väsentliga händelser under kvartalet finns att rapportera.

Närstående transaktioner

Bolaget har under året betalat ränta med 0,16 MSEK till Tamt AB (Theodor Jeansson) för lån som per 2020-12-31 uppgår till 15 MSEK (7,5 MSEK per 2019-12-31) och löper med 5% årsränta. Detta lån är taget som bryggfinansiering vid förvärv av vindkrafttillgångar och avses ersättas med långfristiga banklån.

Väsentliga händelser efter periodens utgång

Inga väsentliga händelser efter periodens utgång finns att rapportera.

Om rapporten

Denna rapport har inte varit föremål för granskning av bolagets revisor.

Inkluderade i koncernredovisningen är helägda dotterbolagen Samkraft Långberget AB, Samkraft Grännsjön AB, Saba Wind OY AB, Istad Enterprise AB, Gärdslösa Enterprise AB, Silkomhöjden Enterprise AB (inklusive under perioden fusionerade dotterbolaget Driftbolaget Silkomhöjden Vind AB), Isgrannatorp Enterprise AB, Ryd Enterprise AB, Orust Enterprise AB, Lärbro SPW AB samt delägda bolagen KlasBod Vindkraft AB (66,1%), Skålsparcken AB (55%) och Österudd och Näs Annex AB (51,43%).
Intressebolaget Näsvid AB (47,9%) har konsoliderats enligt kapitalandelsmetoden. Vidare finns ett antal intressebolag som fungerar som driftbolag i enskilda vindkraftparker som inte har konsoliderats.

Bilder från Bildvision.

För ytterligare information kontakta:

Jonas Dahlström, VD

0702-28 44 04

jonas@slitevind.se

Cecilia Wahlberg, Ekonomichef

0498-260 554

cecilia@slitevind.se

Visby den 25/2 2021

Slitevind AB (publ)

Styrelsen

Koncernresultaträkning i sammandrag

	1 okt - 31 dec 2020	1 okt - 31 dec 2019	1 jan - 31 dec 2020	1 jan - 31 dec 2019
Nettoomsättning	26 409 991	29 211 708	90 550 871	103 557 876
Övriga rörelseintäkter	1 043 361	209 450	2 439 534	739 260
Direkta kostnader	-6 918 975	-6 751 604	-26 784 518	-24 505 451
Bruttoresultat	20 534 377	22 669 554	66 205 887	79 791 685
Personalkostnader	-1 805 367	-1 682 111	-6 257 543	-5 397 801
Övriga rörelsekostnader	-1 966 700	-1 376 617	-5 916 558	-5 126 366
EBITDA	16 762 310	19 610 826	54 031 786	69 267 518
Av- och nedskrivningar	-10 801 987	-9 896 458	-41 489 896	-37 112 747
EBIT	5 960 323	9 714 368	12 541 890	32 154 771
Finansnetto	-3 440 516	-3 417 187	-12 173 365	-13 477 174
Resultat efter finansiella poster	2 519 807	6 297 181	368 525	18 677 597
Skatt på periodens resultat		-686 418		-686 418
Uppskjuten skatt		-484 500		-484 500
Periodens resultat	2 519 807	5 126 263	368 525	17 506 679

Hänförligt till:

Moderbolagets aktieägare	2 023 447	4 880 202	-1 727 642	16 322 046
Innehav utan bestämmande inflytande	496 360	246 061	2 096 167	1 184 633
Resultat per aktie moderbolagets aktieägare	0,34	0,91	-0,29	3,05
Antal aktier vid periodens utgång	5 902 067	5 352 067	5 902 067	5 352 067
Genomsnittligt antal aktier	5 902 067	5 352 067	5 892 900	5 229 845

Koncernbalansräkning i sammandrag

TILLGÅNGAR	2020-12-31	2019-12-31
Anläggningstillgångar		
Immateriella anläggningstillgångar	1 063 547	1 595 317
Materiella anläggningstillgångar	611 834 763	594 641 967
Finansiella anläggningstillgångar	14 243 795	12 175 185
Summa anläggningstillgångar	627 142 105	608 412 469
Omsättningstillgångar		
Varulager	4 067 171	2 037 585
Övriga omsättningstillgångar	19 367 901	19 859 501
Kassa och bank	9 250 341	43 644 563
Summa omsättningstillgångar	32 685 413	65 541 649
Summa tillgångar	659 827 518	673 954 118
EGET KAPITAL OCH SKULDER		
Aktiekapital	59 020 670	53 520 670
Annat eget kapital inkl årets resultat	163 008 752	170 485 056
Eget kapital hänförligt moderbolagets aktieägare	222 029 422	224 005 726
Innehav utan bestämmande inflytande	16 524 758	14 779 886
Summa eget kapital	238 554 180	238 785 612
Avsättningar	22 164 962	22 005 033
Skulder		
Långfristiga skulder	333 602 415	338 851 604
Kortfristiga skulder	65 505 961	74 311 869
Summa skulder	399 108 376	413 163 473
Summa eget kapital och skulder	659 827 518	673 954 118

Förändring i eget kapital, Koncernen	2020-12-31	2019-12-31
Eget kapital vid periodens ingång	238 785 612	157 077 845
Tillfört kapital teckningsoptioner	0	0
Nyemission	0	20 125 010
Nyemission, pågående	0	34 100 000
Emissionskostnader	0	-847 645
Periodens resultat	368 525	17 506 679
Övrigt totalresultat för perioden	-245 904	921 536
Korrigerig för minoritetsintressen	-354 053	9 902 187
Eget kapital vid periodens utgång	238 554 180	238 785 612

Kassaflödesanalys koncernen	2020 okt-dec	2019 okt-dec	2020 jan-dec	2019 jan-dec
Den löpande verksamheten				
Resultat efter finansiella poster	2 519 807	6 297 181	368 525	18 842 597
Justeringar för poster som inte ingår i kassaflödet	10 801 987	9 896 458	41 489 896	37 112 747
	13 321 794	16 193 639	41 858 421	55 955 344
Kassaflöde från den löpande verksamheten före förändring av rörelsekapital	13 321 794	16 193 639	41 858 421	55 955 344
Kassaflöde från förändringar i rörelsekapital				
Förändring av lager	-1 485 781	-719 812	-2 029 586	-937 167
Förändring av kortfristiga fordringar	-4 808 344	-4 502 014	491 600	-4 145 057
Förändring av kortfristiga skulder	18 937 202	24 504 242	-8 805 908	5 716 769
Kassaflöde från den löpande verksamheten	25 964 871	35 476 055	31 514 527	56 589 889
Investeringsverksamheten				
Förändring materiella anläggningstillg.	-16 721 399	-10 794 463	-58 590 950	-102 011 376
Förändring finansiella anläggningstillg.	773 671	-1 334 011	-2 068 610	6 357 704
Kassaflöde från investeringsverksamheten	-15 947 728	-12 128 474	-60 659 560	-95 653 672
Finansieringsverksamheten				
Förändring långfristiga skulder	-10 780 635	-19 159 327	-7 930 597	30 124 650
Förändring checkräkningskredit	162 341	-3 112 850	2 681 408	-6 795 823
Nyemission				20 000 010
Nyemission, pågående		34 100 000		34 100 000
Kassaflöde från finansieringsverksamheten	-10 618 294	11 827 823	-5 249 189	77 428 837
Periodens kassaflöde	-601 151	35 175 404	-34 394 222	38 365 054
Likvida medel vid periodens början	9 851 492	8 469 159	43 644 563	5 279 509
Likvida medel vid periodens slut	9 250 341	43 644 563	9 250 341	43 644 563
Varav checkräkningskredit (11 MSEK beviljad)	3 309 468	628 060	3 309 468	628 060

Moderbolagets resultaträkning i sammandrag

	1 okt - 30 dec	1 okt - 31 dec	1 jan - 30 dec	1 jan - 31 dec
	2020	2019	2020	2019
Nettoomsättning	11 175 520	10 563 286	36 067 154	36 635 197
Övriga rörelseintäkter	113 687	188 000	229 330	338 000
Direkta kostnader	-1 801 399	-2 916 039	-7 907 180	-7 632 058
Bruttoresultat	9 487 808	7 835 247	28 389 304	29 341 139
Personalkostnader	-1 779 213	-1 665 622	-6 231 389	-5 381 016
Övriga rörelsekostnader	-671 026	-653 850	-3 197 906	-3 631 302
EBITDA	7 037 569	5 515 775	18 960 009	20 328 821
Av- och nedskrivningar	-4 611 321	-3 832 256	-17 585 906	-14 506 001
EBIT	2 426 248	1 683 519	1 374 103	5 822 820
Finansnetto	-1 524 933	-1 415 924	-5 148 347	-5 595 756
Resultat efter finansiella poster	901 315	267 595	-3 774 244	227 064
Bokslutsdispositioner	0	700 000	0	700 000
Resultat före skatt	901 315	967 595	-3 774 244	927 064
Skatt på periodens resultat	0	0	0	0
Periodens resultat	901 315	967 595	-3 774 244	927 064

Moderbolagets balansräkning i sammandrag

TILLGÅNGAR	2020-12-31	2019-12-31
Anläggningstillgångar		
Immateriella anläggningstillgångar	0	0
Materiella anläggningstillgångar	279 839 818	234 056 390
Finansiella anläggningstillgångar	91 667 899	103 944 688
Summa anläggningstillgångar	371 507 717	338 001 078
Omsättningstillgångar		
Varulager	2 634 612	1 046 393
Övriga omsättningstillgångar	15 541 269	14 323 236
Kassa och bank	561 661	30 953 941
Summa omsättningstillgångar	18 737 542	46 323 570
Summa tillgångar	390 245 259	384 324 648
EGET KAPITAL OCH SKULDER		
Aktiekapital	59 020 670	53 520 670
Aktiekapital inbetalt ej registrerat	0	5 500 000
Reservfond	190 109	190 109
Fritt eget kapital	39 502 025	43 276 269
Eget kapital	98 712 804	102 487 048
Obeskattade reserver	97 500 000	97 500 000
Avsättningar	197 369	156 580
Skulder		
Långfristiga skulder	158 077 546	138 997 335
Kortfristiga skulder	35 757 540	45 183 685
Summa skulder	193 835 086	184 181 020
Summa eget kapital och skulder	390 245 259	384 324 648
Förändring i eget kapital, moderbolaget	2020-09-30	2019-12-31
Eget kapital vid periodens ingång	102 487 048	48 307 619
Tillfört kapital teckningsoptioner	0	0
Nyemission	0	20 000 010
Nyemission, pågående	0	34 100 000
Emissionskostnader	0	-847 645
Periodens resultat	-3 774 244	927 064
Eget kapital vid periodens utgång	98 712 804	102 487 048

Kassaflödesanalys moderbolaget	2020	2019	2020	2019
Den löpande verksamheten	okt-dec	okt-dec	jan-dec	jan-dec
Resultat efter finansiella poster	901 315	267 595	-3 774 244	227 064
Justeringar för poster som inte ingår i kassaflödet	4 611 321	3 694 809	17 585 906	14 399 147
	5 512 636	3 962 404	13 811 662	14 626 211
Kassaflöde från den löpande verksamheten före förändring av rörelsekapital	5 512 636	3 962 404	13 811 662	14 626 211
Kassaflöde från förändringar i rörelsekapital				
Förändring av lager	-1 333 717	-533 273	-1 588 219	-716 623
Förändring av kortfristiga fordringar	83 443	-1 126 569	-1 218 033	-256 777
Förändring av kortfristiga skulder	10 679 519	6 731 752	-9 426 145	-5 858 972
Kassaflöde från den löpande verksamheten	14 941 881	9 034 314	1 579 265	7 793 839
Investeringsverksamheten				
Förändring materiella anläggningstillgångar	-17 092 804	0	-63 328 545	-27 801 077
Förändring finansiella anläggningstillgångar	3 130 344	-11 953 531	12 276 789	-1 706 156
Kassaflöde från investeringsverksamheten	-13 962 460	-11 953 531	-51 051 756	-29 507 233
Finansieringsverksamheten				
Förändring långfristiga skulder	-1 137 511	-3 824 273	16 520 158	4 903 875
Förändring checkräkningskredit	158 090	2 847 185	2 560 053	-6 897 909
Nyemission	0	0	0	20 000 010
Nyemission inbetalt ej registrerad	0	34 100 000	0	34 100 000
Kassaflöde från finansieringsverksamheten	-979 421	33 122 912	19 080 211	52 105 976
Periodens kassaflöde	0	30 203 695	-30 392 280	30 392 582
Likvida medel vid periodens början	561 661	750 246	30 953 941	561 359
Likvida medel vid periodens slut	561 661	30 953 941	561 661	30 953 941
Nyttjad checkräkningskredit (10 MSEK beviljad)	2 560 053	0	2 560 053	0

Redovisningsprinciper

Delårsrapporten upprättas i huvudsak enligt IAS 34 "Delårsrapportering".

Årsredovisningar upprättas i enlighet med årsredovisningslagen och enligt Bokföringsnämndens allmänna råd BFNAR 2021:1 Årsredovisning och koncernredovisning (K3).

Koncernredovisning har upprättats från och med räkenskapsåret 2017.

Koncernen är delägare i ett antal driftbolag som inte äger några tillgångar och vars enda syfte är att samordna driften i enskilda vindkraftparker där Koncernen äger vindkraftverk. Dessa bolag konsolideras inte i koncernredovisningen för perioden. Detta gäller även 100% ägda Driftbolaget Silkomhöjden Vind AB och 67% ägda Isgrannatorp Drift AB.

Intressebolaget Näsvid AB har konsoliderats enligt kapitalandelsmetoden från och med andra kvartalet 2019.

Leasingavtal och arrendeavtal redovisas inte i balansräkningen.

Definitioner av nyckeltal

EBITDA – Rörelseresultat före avskrivningar.

EBIT – Rörelseresultat.

EBITDA-marginal – Rörelseresultat före avskrivningar i förhållande till summa intäkter.

Rörelsemarginal – Rörelseresultat (EBIT) i förhållande till summa intäkter.

Soliditet – Justerat Eget Kapital i förhållande till totala tillgångar.

Nettoskuld – Räntebärande skulder minskat med kassa.

Finansnetto – Finansiella intäkter minus finansiella kostnader.