

**Raytelligence AB (publ)**  
**Org nr 559039-7088**

## Årsredovisning för räkenskapsåret 2019

Styrelsen och verkställande direktören avger följande årsredovisning.

| Innehåll                      | Sida |
|-------------------------------|------|
| - förvaltningsberättelse      | 2    |
| - resultaträkning             | 4    |
| - balansräkning               | 5    |
| - förändringar i eget kapital | 7    |
| - kassaflödesanalys           | 8    |
| - noter                       | 9    |

Om inte annat särskilt anges, redovisas alla belopp i kronor. Uppgifter inom parentes avser föregående år.

## Förvaltningsberättelse

### Information om verksamheten

Bolaget bedriver utveckling och försäljning av radarsensorer för hälso- och industriområdet. Bolaget har sitt säte i Halmstad.

### Flerårsjämförelse

Bolagets ekonomiska utveckling i sammandrag.

|                                   |     | <u>2019</u> | <u>2018</u> | <u>2017</u> |
|-----------------------------------|-----|-------------|-------------|-------------|
| Nettoomsättning                   | tkr | -           | 94          | 20          |
| Resultat efter finansiella poster | tkr | -5 246      | -3 224      | -1 914      |
| Balansomslutning                  | tkr | 19 238      | 14 195      | 5 351       |
| Antal anställda                   | st  | -           | -           | 1           |
| Soliditet                         | %   | 87,3        | 88,6        | 74,4        |

Nyckeltalsdefinitioner framgår av not 1

### Viktiga förhållanden och väsentliga händelser

Bolaget har under räkenskapsåret fortsatt utvecklingen av bolagets unika radarsensor för övervakning av vitalparametrar, dvs andning, hjärtfrekvens, position och rörelsemönster.

Bolaget har under räkenskapsåret genomfört en nyemission. Denna nyemission har stärkt bolagets egna kapital med 9.476 tkr.

Under räkenskapsåret har ett LOI (avsiktsförklaring) tecknats med ett av världens största sensorbolag.

Bolaget har under räkenskapsåret tecknat flera samarbetsavtal inom vård & omsorg.

Klas Arvidson har utsetts till ny VD.

### Aktieäggande

Nedan aktieägare innehar mer än 10% av aktierna och rösterna:

|                       |                   |                   |       |
|-----------------------|-------------------|-------------------|-------|
| Swedish Adrenaline AB | 4 740 000 aktier  | 4 740 000 röster  | 37,8% |
| Totalt                | 12 518 497 aktier | 12 518 497 röster | 100%  |

**Förslag till vinstdisposition**

Till årsstämman förfogande står följande vinstmedel:

|                    |             |
|--------------------|-------------|
| Överkursfond       | 26 315 189  |
| Balanserad förlust | -15 667 660 |
| Årets resultat     | -5 246 352  |
|                    | <hr/>       |
|                    | 5 401 177   |

kronor

Styrelsen föreslår att vinstmedlen disponeras så att

|                       |           |
|-----------------------|-----------|
| i ny räkning överförs | 5 401 177 |
|                       | <hr/>     |
|                       | 5 401 177 |

kronor

| <b>Resultaträkning</b>                            | <b>Not</b> | <b>2019</b>       | <b>2018</b>       |
|---|------------|-------------------|-------------------|
| Nettoomsättning                                   |            | -                 | 93 808            |
| Övriga rörelseintäkter                            |            | 662 136           | 10 000            |
|   |            | <u>662 136</u>    | <u>103 808</u>    |
| <b>Rörelsens kostnader</b>                        |            |                   |                   |
| Råvaror och förnödenheter                         |            | -57 962           | -40 641           |
| Övriga externa kostnader                          |            | -5 681 908        | -3 281 100        |
| Personalkostnader                                 | 3          | -159 473          | -1 596            |
| Avskrivningar av materiella anläggningstillgångar |            | -8 244            | -4 222            |
|   |            | <u>-5 907 587</u> | <u>-3 327 559</u> |
| <b>Summa rörelsens kostnader</b>                  |            |                   |                   |
|   |            | -5 907 587        | -3 327 559        |
| <b>Rörelseresultat</b>                            |            | -5 245 451        | -3 223 751        |
| <b>Resultat från finansiella poster</b>           |            |                   |                   |
| Räntekostnader och liknande resultatposter        | 4          | -901              | -425              |
|   |            | <u>-901</u>       | <u>-425</u>       |
| <b>Summa resultat från finansiella poster</b>     |            | -901              | -425              |
| <b>Resultat efter finansiella poster</b>          |            | -5 246 352        | -3 224 176        |
|   |            | <u>-5 246 352</u> | <u>-3 224 176</u> |
| <b>Årets förlust</b>                              |            | <u>-5 246 352</u> | <u>-3 224 176</u> |

JM

| <b>Balansräkning</b>  | <b>Not</b> | <b>2019-12-31</b> | <b>2018-12-31</b> |
|---|------------|-------------------|-------------------|
| <b>Tillgångar</b>   |            |                   |                   |
| <b>Tecknat men ej inbetalt kapital</b>                      |            | -                 | 59 760            |
| <b>Anläggningstillgångar</b>                                |            |                   |                   |
| <u>Immateriella anläggningstillgångar</u>                   |            |                   |                   |
| Balanserade utgifter för utvecklingsarbeten                 | 5          | 10 717 834        | 6 408 613         |
| <u>Materiella anläggningstillgångar</u>                     |            |                   |                   |
| Inventarier, verktyg och installationer                     | 6          | 27 062            | 13 368            |
| <b>Summa anläggningstillgångar</b>                          |            | 10 744 896        | 6 421 981         |
| <b>Omsättningstillgångar</b>                                |            |                   |                   |
| <u>Kortfristiga fordringar</u>                              |            |                   |                   |
| Fordringar hos koncernföretag                               |            | -                 | 109 700           |
| Fordringar hos intresseföretag och gemensamt styrda företag |            | 109 700           | -                 |
| Övriga kortfristiga fordringar                              |            | 691 907           | 523 835           |
| Förutbetalda kostnader och upplupna intäkter                |            | 65 938            | 47 000            |
|   |            | 867 545           | 680 535           |
| <u>Kassa och bank</u>                                       |            | 7 625 662         | 7 033 401         |
| <b>Summa omsättningstillgångar</b>                          |            | 8 493 207         | 7 713 936         |
| <b>Summa tillgångar</b>                                     |            | 19 238 103        | 14 195 677        |

| <b>Balansräkning</b>                         | <b>Not</b> | <b>2019-12-31</b> | <b>2018-12-31</b> |
|--|------------|-------------------|-------------------|
| <b>Eget kapital och skulder</b>              |            |                   |                   |
| <b>Eget kapital</b>                          |            |                   |                   |
| <u>Bundet eget kapital</u>                   |            |                   |                   |
| Aktiekapital                                 |            | 883 144           | 588 763           |
| Fond för utvecklingsutgifter                 |            | 10 522 870        | 6 213 649         |
|  |            | <hr/>             | <hr/>             |
|  |            | 11 406 014        | 6 802 412         |
|  |            | <hr/>             | <hr/>             |
| <u>Fritt eget kapital</u>                    |            |                   |                   |
| Överkursfond                                 |            | 26 315 189        | 17 133 423        |
| Balanserad förlust                           |            | -15 667 660       | -8 134 263        |
| Årets förlust                                |            | -5 246 352        | -3 224 176        |
|  |            | <hr/>             | <hr/>             |
|  |            | 5 401 177         | 5 774 984         |
|  |            | <hr/>             | <hr/>             |
| <b>Summa eget kapital</b>                    |            | <b>16 807 191</b> | <b>12 577 396</b> |
|  |            | <hr/>             | <hr/>             |
| <b>Kortfristiga skulder</b>                  |            |                   |                   |
| Leverantörsskulder                           |            | 1 275 358         | -13 297           |
| Övriga skulder                               |            | 50 040            | 5 040             |
| Upplupna kostnader och förutbetalda intäkter |            | 1 105 514         | 1 626 538         |
|  |            | <hr/>             | <hr/>             |
| <b>Summa kortfristiga skulder</b>            |            | <b>2 430 912</b>  | <b>1 618 281</b>  |
|  |            | <hr/>             | <hr/>             |
| <b>Summa eget kapital och skulder</b>        |            | <b>19 238 103</b> | <b>14 195 677</b> |
|  |            | <hr/>             | <hr/>             |

## Förändringar i eget kapital

|  | Aktie-<br><u>kapital</u> | Fond för<br>utvecklings-<br>utgifter | Över-<br>kurs-<br>fond | Övrigt fritt<br>eget kapital | Summa eget<br><u>kapital</u> |
|--|--------------------------|--------------------------------------|------------------------|------------------------------|------------------------------|
| <b>Eget kapital 2017-12-31</b>               | <b>66 100</b>            | <b>2 278 683</b>                     | <b>5 837 057</b>       | <b>-4 199 297</b>            | <b>3 982 543</b>             |
| Fondemission                                 | 429 125                  | -                                    | -429 125               | -                            | -                            |
| Nyemission                                   | 4 775                    | -                                    | 3 576 175              | -                            | 3 580 950                    |
| Emissionskostnader                           | -                        | -                                    | -129 216               | -                            | -129 216                     |
| Nyemission                                   | 88 763                   | -                                    | 8 781 582              | -                            | 8 870 345                    |
| Emissionskostnader                           | -                        | -                                    | -503 050               | -                            | -503 050                     |
| Förändring balanserade<br>utvecklingsarbeten | -                        | 3 934 966                            | -                      | -3 934 966                   | -                            |
| Årets resultat                               | -                        | -                                    | -                      | -3 224 176                   | -3 224 176                   |
| <b>Eget kapital 2018-12-31</b>               | <b>588 763</b>           | <b>6 213 649</b>                     | <b>17 133 423</b>      | <b>-11 358 439</b>           | <b>12 577 396</b>            |
| Nyemission                                   | 294 381                  | -                                    | 10 554 982             | -                            | 10 849 363                   |
| Emissionskostnader                           | -                        | -                                    | -1 373 216             | -                            | -1 373 216                   |
| Förändring balanserade<br>utvecklingsarbeten | -                        | 4 309 221                            | -                      | -4 309 221                   | -                            |
| Årets resultat                               | -                        | -                                    | -                      | -5 246 352                   | -5 246 352                   |
| <b>Eget kapital 2019-12-31</b>               | <b>883 144</b>           | <b>10 522 870</b>                    | <b>26 315 189</b>      | <b>-20 914 012</b>           | <b>16 807 191</b>            |

Aktiekapitalet består av 12 518 497 st aktier.

| <b>Kassaflödesanalys</b>                              | <b>2019</b>       | <b>2018</b>       |
|---|-------------------|-------------------|
| <b>Den löpande verksamheten</b>                       |                   |                   |
| Rörelseresultat före finansiella poster               | -5 245 451        | -3 223 751        |
| Justering för poster som inte ingår i kassaflödet, mm | 8 244             | 4 222             |
| Erlagd ränta  | -901              | -425              |
| Förändring kortfristiga fordringar                    | -5 238 108        | -3 219 954        |
| Förändring leverantörsskulder                         | -187 010          | -243 902          |
| Förändring kortfristiga skulder                       | 1 288 655         | -672 131          |
|   | -476 024          | 921 803           |
| <b>Kassaflöde från den löpande verksamheten</b>       | <b>-4 612 487</b> | <b>-3 214 184</b> |
| <b>Investeringsverksamheten</b>                       |                   |                   |
| Investeringar i immateriella anläggningstillgångar    | -4 309 221        | -3 934 965        |
| Investeringar i materiella anläggningstillgångar      | -21 938           | -                 |
| <b>Kassaflöde från investeringsverksamheten</b>       | <b>-4 331 159</b> | <b>-3 934 965</b> |
| <b>Finansieringsverksamheten</b>                      |                   |                   |
| Nyemission  | 9 535 907         | 11 759 269        |
| <b>Kassaflöde från finansieringsverksamheten</b>      | <b>9 535 907</b>  | <b>11 759 269</b> |
| <b>Årets kassaflöde</b>                               | <b>592 261</b>    | <b>4 610 120</b>  |
| <b>Likvida medel vid årets början</b>                 | <b>7 033 401</b>  | <b>2 423 281</b>  |
| <b>Likvida medel vid årets slut</b>                   | <b>7 625 662</b>  | <b>7 033 401</b>  |



## Noter

### Not 1 Redovisnings- och värderingsprinciper

Raytelligence ABs årsredovisning har upprättats enligt årsredovisningslagen och Bokföringsnämndens allmänna råd BFNAR 2012:1 Års- och koncernredovisning (K3). Redovisningsprinciperna är oförändrade i jämförelse med föregående år.

#### Immateriella tillgångar

Immateriella anläggningstillgångar redovisas till anskaffningsvärde minskat med ackumulerade avskrivningar och nedskrivningar. Aktiveringsmodellen tillämpas för internt upparbetade immateriella tillgångar.

#### Materiella anläggningstillgångar

Materiella anläggningstillgångar redovisas till anskaffningsvärde minskat med avskrivningar. I anskaffningsvärdet ingår utgifter som direkt kan hänföras till förvärvet av tillgången.

Materiella anläggningstillgångar skrivs av systematiskt över tillgångens bedömda nyttjandeperiod. Linjär avskrivningsmetod används för övriga typer av materiella tillgångar. Följande avskrivningstider tillämpas:

|   |      |
|---|------|
| Inventarier, verktyg och installationer | 5 år |
|---|------|

#### Finansiella instrument

Finansiella instrument som redovisas i balansräkningen inkluderar övriga fordringar och leverantörsskulder. Instrumenten redovisas i balansräkningen när Raytelligence AB blir part i instrumentets avtalsmässiga villkor.

Finansiella tillgångar tas bort från balansräkningen när rätten att erhålla kassaflöden från instrumentet har löpt ut eller överförts.

Finansiella skulder tas bort från balansräkningen när förpliktelseerna har reglerats eller på annat sätt upphört.

#### Övriga fordringar

Fordringar redovisas som omsättningstillgångar med undantag för poster med förfallodag mer än 12 månader efter balansdagen, vilka klassificeras som anläggningstillgångar. Fordringar tas upp till det belopp som förväntas bli inbetalt efter avdrag för individuellt bedömda osäkra fordringar.

#### Leverantörsskulder

Leverantörsskulder redovisas initialt till anskaffningsvärde efter avdrag för transaktionskostnader.

### **Ersättningar till anställda**

Kortfristiga ersättningar: Kortfristiga ersättningar i bolaget utgörs av lön, sociala avgifter, betald semester och betald sjukfrånvaro. Kortfristiga ersättningar redovisas som en kostnad och en skuld då det finns en legal eller informell förpliktelse att betala ut en ersättning.

### **Kassaflödesanalys**

Kassaflödesanalysen upprättas enligt indirekt metod. Det redovisade kassaflödet omfattar endast transaktioner som medfört in- eller utbetalningar.

Som likvida medel klassificerar företaget, förutom kassamedel, disponibla tillgodohavanden hos banker och andra kreditinstitut samt kortfristiga likvida placeringar som är noterade på en marknadsplats och har en kortare löptid än tre månader från anskaffningstidpunkten.

### **Nyckeltalsdefinitioner**

#### Soliditet

Eget kapital och obeskattade reserver (med avdrag för uppskjuten skatt) i förhållande till balansomslutningen.

## Not 2 Uppskattningar och bedömningar

Raytelligence AB gör uppskattningar och bedömningar om framtiden. De uppskattningar för redovisningsändamål som blir följden av dessa kommer, definitionsmässigt, sällan att motsvara det verkliga resultatet. De uppskattningar och antaganden som innebär en betydande risk för väsentliga justeringar i redovisade värden för tillgångar och skulder under nästkommande år behandlas i huvuddrag nedan.

### Balanserade utgifter för utvecklingsarbeten

Raytelligence AB har vid bokslutstillfället ett utvecklingsprojekt igång. Bolaget har vid bokslutstillfället bedömt värdet på detta utvecklingsprojekt och vid denna bedömning tagit hänsyn till bl.a produktens utvecklingsfas och -potential samt intresse från investeringspartners. Vid denna sammanvägda bedömning har bolaget bedömt att värdet på bolagets balanserade utgifter för utvecklingsarbeten är korrekt upptaget.

## Not 3 Medelantalet anställda

|                               | <u>2019</u>   | <u>2018</u>   |
|-------------------------------|---------------|---------------|
| <b>Medelantalet anställda</b> |               |               |
| Totalt                        | —<br><u>0</u> | —<br><u>0</u> |

## Not 4 Räntekostnader och liknande resultatposter

|   | <u>2019</u> | <u>2018</u> |
|---|-------------|-------------|
| Övriga räntekostnader och liknande resultatposter | 901         | 425         |
| Summa   | <u>901</u>  | <u>425</u>  |

**Not 5 Balanserade utgifter för utvecklingsarbeten**

|  | <u>2019</u> | <u>2018</u> |
|--|-------------|-------------|
| Ingående anskaffningsvärden              | 6 408 613   | 2 473 648   |
| Årets aktiverade utgifter, inköp         | 4 309 221   | 3 934 965   |
|  | <hr/>       | <hr/>       |
| Utgående ackumulerade anskaffningsvärden | 10 717 834  | 6 408 613   |
|  | <hr/>       | <hr/>       |
| Utgående restvärde enligt plan           | 10 717 834  | 6 408 613   |


**Not 6 Inventarier, verktyg och installationer**

|  | <u>2019</u> | <u>2018</u> |
|--|-------------|-------------|
| Ingående ackumulerade anskaffningsvärden | 21 108      | 21 108      |
| Årets förändringar                       |             |             |
| -Inköp                                   | 21 938      | -           |
|  | <hr/>       | <hr/>       |
| Utgående ackumulerade anskaffningsvärden | 43 046      | 21 108      |
| Ingående ackumulerade avskrivningar      | -7 740      | -3 518      |
| Årets förändringar                       |             |             |
| -Avskrivningar                           | -8 244      | -4 222      |
|  | <hr/>       | <hr/>       |
| Utgående ackumulerade avskrivningar      | -15 984     | -7 740      |
|  | <hr/>       | <hr/>       |
| Utgående restvärde enligt plan           | 27 062      | 13 368      |

**Not 7      Väsentliga händelser efter räkenskapsårets slut**

En order på samples med ordervärde ca 300 tkr erhålls från ett av världens största sensorbolag.


Halmstad 2020-03-27



Per-Arne Viberg  
Styrelseledamot



Peter Martinsson  
Styrelseledamot




Klas Arvidson  
Verkställande direktör



Jonas Vikbladh  
Ordförande

Vår revisionsberättelse har lämnats 2020-04-06.

MOORE KLN AB



Ludvig Kollberg  
Auktoriserad revisor



## REVISIONSBERÄTTELSE

Till bolagsstämman i Raytelligence AB (publ)  
Org.nr. 559039-7088

### Rapport om årsredovisningen

#### Uttalanden

Vi har utfört en revision av årsredovisningen för Raytelligence AB (publ) för år 2019.

Enligt vår uppfattning har årsredovisningen upprättats i enlighet med årsredovisningslagen och ger en i alla väsentliga avseenden rättvisande bild av Raytelligence AB (publ)s finansiella ställning per den 31 december 2019 och av dess finansiella resultat och kassaflöde för året enligt årsredovisningslagen.

Förvaltningsberättelsen är förenlig med årsredovisningens övriga delar.

Vi tillstyrker därför att bolagsstämman fastställer resultaträkningen och balansräkningen.

#### Grund för uttalanden

Vi har utfört revisionen enligt International Standards on Auditing (ISA) och god revisionssed i Sverige. Vårt ansvar enligt dessa standarder beskrivs närmare i avsnittet "Revisorns ansvar". Vi är oberoende i förhållande till Raytelligence AB (publ) enligt god revisions sed i Sverige och har i övrigt fullgjort vårt yrkesetiska ansvar enligt dessa krav.

Vi anser att de revisionsbevis vi har inhämtat är tillräckliga och ändamålsenliga som grund för våra uttalanden.

#### Övriga upplysningar

Revisionen av årsredovisningen för år 2018 har utförts av en annan revisor som lämnat en revisionsberättelse daterad 25 mars 2019 med omodifierade uttalanden i Rapport om årsredovisningen.

#### Styrelsens och verkställande direktörens ansvar

Det är styrelsen och verkställande direktören som har ansvaret för att årsredovisningen upprättas och att den ger en rättvisande bild enligt årsredovisningslagen. Styrelsen och verkställande direktören ansvarar även för den interna kontroll som de bedömer är nödvändig för att upprätta en årsredovisning som inte innehåller några väsentliga felaktigheter, vare sig dessa beror på oegentligheter eller misstag.

Vid upprättandet av årsredovisningen ansvarar styrelsen och verkställande direktören för bedömningen av bolagets förmåga att fortsätta verksamheten. De upplyser, när så är tillämpligt, om förhållanden som kan påverka förmågan att fortsätta verksamheten och att använda antagandet om fortsatt drift. Antagandet om fortsatt drift tillämpas dock inte om styrelsen och verkställande direktören avser att likvidera bolaget, upphöra med verksamheten eller inte har något realistiskt alternativ till att göra något av detta.

#### Revisorns ansvar

Våra mål är att uppnå en rimlig grad av säkerhet om huruvida årsredovisningen som helhet inte innehåller några väsentliga felaktigheter, vare sig dessa beror på oegentligheter eller misstag, och att lämna en revisionsberättelse som innehåller våra uttalanden. Rimlig säkerhet är en hög grad av säkerhet, men är ingen garanti för att en revision som utförs enligt ISA och god revisions sed i Sverige alltid kommer att upptäcka en väsentlig felaktighet om en sådan finns. Felaktigheter kan uppstå på grund av oegentligheter eller misstag och anses vara väsentliga om de enskilt eller tillsammans rimligen kan förväntas påverka de ekonomiska beslut som användare fattar med grund i årsredovisningen.

Som del av en revision enligt ISA använder vi professionellt omdöme och har en professionellt skeptisk inställning under hela revisionen. Dessutom:

- identifierar och bedömer vi riskerna för väsentliga felaktigheter i årsredovisningen, vare sig dessa beror på oegentligheter eller misstag, utformar och utför granskningsåtgärder bland annat utifrån dessa risker och inhämtar revisionsbevis som är tillräckliga och ändamålsenliga för att utgöra en grund för våra uttalanden. Risken för att inte upptäcka en väsentlig felaktighet till följd av oegentligheter är högre än för en väsentlig felaktighet som beror på misstag, eftersom oegentligheter kan innefatta agerande i maskopi, förfälskning, avsiktliga utelämnanden, felaktig information eller åsidosättande av intern kontroll.

- skaffar vi oss en förståelse av den del av bolagets interna kontroll som har betydelse för vår revision för att utforma granskningsåtgärder som är lämpliga med hänsyn till omständigheterna, men inte för att uttala oss om effektiviteten i den interna kontrollen.

- utvärderar vi lämpligheten i de redovisningsprinciper som används och rimligheten i styrelsens och verkställande direktörens uppskattningar i redovisningen och tillhörande upplysningar.

- drar vi en slutsats om lämpligheten i att styrelsen och verkställande direktören använder antagandet om fortsatt drift vid upprättandet av årsredovisningen. Vi drar också en slutsats, med grund i de inhämtade revisionsbevisen, om huruvida det finns någon väsentlig osäkerhetsfaktor som avser sådana händelser eller förhållanden som kan leda till betydande tvivel om bolagets förmåga att fortsätta verksamheten. Om vi drar slutsatsen att det finns en väsentlig osäkerhetsfaktor, måste vi i revisionsberättelsen fästa uppmärksamheten på upplysningarna i årsredovisningen om den väsentliga osäkerhetsfaktorn eller, om sådana upplysningar är otillräckliga, modifiera uttalandet om årsredovisningen. Våra slutsatser baseras på de revisionsbevis som inhämtas fram till datumet för revisionsberättelsen. Dock kan framtida händelser eller förhållanden göra att ett bolag inte längre kan fortsätta verksamheten.

- utvärderar vi den övergripande presentationen, strukturen och innehållet i årsredovisningen, däribland upplysningarna, och om årsredovisningen återger de underliggande transaktionerna och händelserna på ett sätt som ger en rättvisande bild.

Vi måste informera styrelsen om bland annat revisionens planerade omfattning och inriktning samt tidpunkten för den. Vi måste också informera om betydelsefulla iakttagelser under revisionen, däribland de eventuella betydande brister i den interna kontrollen som vi identifierat.



## Rapport om andra krav enligt lagar och andra författningar

### Uttalanden

Utöver vår revision av årsredovisningen har vi även utfört en revision av styrelsens och verkställande direktörens förvaltning för Raytelligence AB (publ) för år 2019 samt av förslaget till dispositioner beträffande bolagets vinst eller förlust.

Vi tillstyrker att bolagsstämman disponerar vinsten enligt förslaget i förvaltningsberättelsen och beviljar styrelsens ledamöter och verkställande direktören ansvarsfrihet för räkenskapsåret.

### Grund för uttalanden

Vi har utfört revisionen enligt god revisionsd i Sverige. Vårt ansvar enligt denna beskrivs närmare i avsnittet "Revisorns ansvar". Vi är oberoende i förhållande till Raytelligence AB (publ) enligt god revisorsd i Sverige och har i övrigt fullgjort vårt yrkesetiska ansvar enligt dessa krav.

Vi anser att de revisionsbevis vi har inhämtat är tillräckliga och ändamålsenliga som grund för våra uttalanden.

### Styrelsens och verkställande direktörens ansvar

Det är styrelsen som har ansvaret för förslaget till dispositioner beträffande bolagets vinst eller förlust. Vid förslag till utdelning innefattar detta bland annat en bedömning av om utdelningen är försvarlig med hänsyn till de krav som bolagets verksamhetsart, omfattning och risker ställer på storleken av bolagets egna kapital, konsolideringsbehov, likviditet och ställning i övrigt.

Styrelsen ansvarar för bolagets organisation och förvaltningen av bolagets angelägenheter. Detta innefattar bland annat att fortlöpande bedöma bolagets ekonomiska situation och att tillse att bolagets organisation är utformad så att bokföringen, medelsförvaltningen och bolagets ekonomiska angelägenheter i övrigt kontrolleras på ett betryggande sätt. Verkställande direktören ska sköta den löpande förvaltningen enligt styrelsens riktlinjer och anvisningar och bland annat vidta de åtgärder som är nödvändiga för att bolagets bokföring ska fullgöras i överensstämmelse med lag och för att medelsförvaltningen ska skötas på ett betryggande sätt.

### Revisorns ansvar

Vårt mål beträffande revisionen av förvaltningen, och därmed vårt uttalande om ansvarsfrihet, är att inhämta revisionsbevis för att med en rimlig grad av säkerhet kunna bedöma om någon styrelseledamot eller verkställande direktören i något väsentligt avseende:

- företagit någon åtgärd eller gjort sig skyldig till någon försummelse som kan föranleda ersättningskyldighet mot bolaget, eller
- på något annat sätt handlat i strid med aktiebolagslagen, årsredovisningslagen eller bolagsordningen.

Vårt mål beträffande revisionen av förslaget till dispositioner av bolagets vinst eller förlust, och därmed vårt uttalande om detta, är att med rimlig grad av säkerhet bedöma om förslaget är förenligt med aktiebolagslagen.


Rimlig säkerhet är en hög grad av säkerhet, men ingen garanti för att en revision som utförs enligt god revisionsd i Sverige alltid kommer att upptäcka åtgärder eller försummelser som kan föranleda ersättningskyldighet mot bolaget, eller att ett förslag till dispositioner av bolagets vinst eller förlust inte är förenligt med aktiebolagslagen.

Som en del av en revision enligt god revisionsd i Sverige använder vi professionellt omdöme och har en professionellt skeptisk inställning under hela revisionen. Granskningen av förvaltningen och förslaget till dispositioner av bolagets vinst eller förlust grundar sig främst på revisionen av räkenskaperna. Vilka tillkommande granskningsåtgärder som utförs baseras på vår professionella bedömning med utgångspunkt i risk och väsentlighet. Det innebär att vi fokuserar granskningen på sådana åtgärder,

områden och förhållanden som är väsentliga för verksamheten och där avsteg och överträdelser skulle ha särskild betydelse för bolagets situation. Vi går igenom och prövar fattade beslut, beslutsunderlag, vidtagna åtgärder och andra förhållanden som är relevanta för vårt uttalande om ansvarsfrihet. Som underlag för vårt uttalande om styrelsens förslag till dispositioner beträffande bolagets vinst eller förlust har vi granskat om förslaget är förenligt med aktiebolagslagen.

Göteborg den 6 april 2020

Moore KLN AB



Ludvig Kollberg  
Auktoriserad revisor