

Delårsrapport
1 januari - 31 mars 2020

Q1/2020

 **Livihop**gruppen

Liv Ihop AB (publ)

Första kvartalet 2020

Januari - mars 2020

- Omsättningen för perioden uppgick till 132,7 MSEK, en ökning med 14,5 procent jämfört med samma period föregående år.
- Rörelseresultatet (EBITDA) för perioden uppgick till 2,9 MSEK (5,0)
- Resultat före skatt för perioden uppgick till -3,5 MSEK (2,0)
- Resultat per aktie för perioden uppgick till -0,72 SEK (-1,20)
- Kassaflöde från den löpande verksamheten före förändring av rörelsekapital uppgick till -2,3 MSEK (2,1) och -10,3 MSEK (1,6) efter förändringar av rörelsekapital

Väsentliga händelser

Januari - mars 2020

Livihopgruppen fortsätter att växa och öppnar ett lokalkontor i Uppsala för assistansverksamheten.

I mitten av första kvartalet drabbas världen av en pandemi som påverkar hela vårt samhälle. Det är i dagsläget inte känt i vilken utsträckning Liv ihop med dotterbolag drabbas då vi ännu inte sett några effekter på koncernens resultat och verksamhet under 2020.

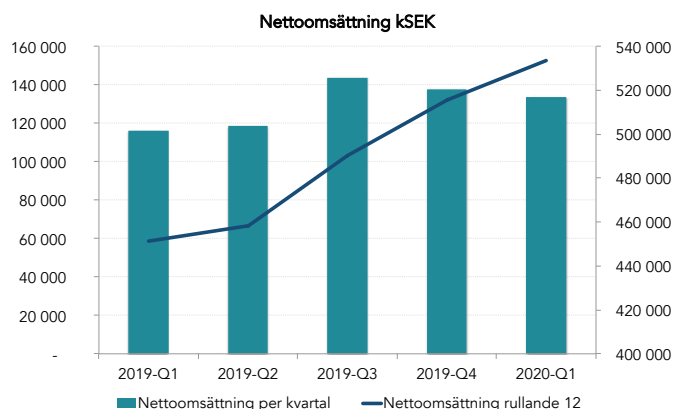
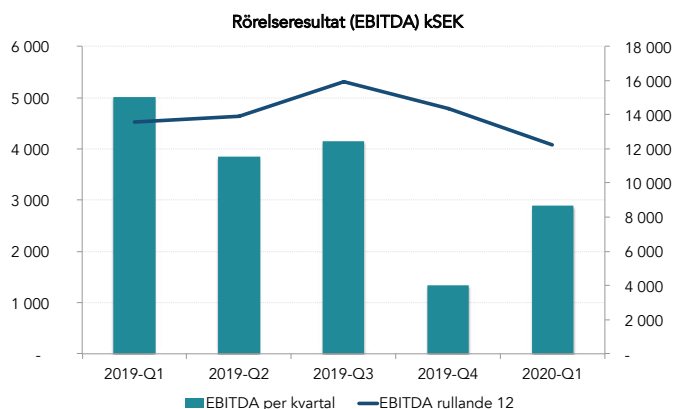
Väsentliga händelser efter rapportperioden

Inga väsentliga händelser har inträffat efter rapportperiodens avslut.

Utvald finansiell data i sammandrag

kSEK	2020 jan - mars	2019 jan - mars	2019 jan - dec	2018 jan - dec	2017 jan - dec
Omsättning	132 696	115 926	514 192	413 574	259 144
EBITDA	2 890	5 005	14 290	1 777	10 139
Rörelseresultat (EBIT)	-1 993	2 668	6	-7 351	5 690
Rörelsemarginal	-1,5%	2,3%	0,0%	-1,8%	2,2%
Resultat efter finansiella poster	-3 502	2 034	-5 305	-9 524	4 337
Periodens resultat	-3 226	1 319	-6 767	-9 749	2 526
Resultat per aktie (SEK)	-0,40	0,16	-0,78	-1,23	0,47
Resultat per aktie före utspädning (SEK)	-0,40	0,16	-0,82	-1,23	0,47
Balansomslutning	204 441	145 501	203 232	146 664	90 975
Soliditet	13,9%	21,5%	15,1%	20,4%	13,4%

Omsättning och EBITDA



Kommentar från VD

Årets första månader har inletts väl och kännetecknats av stabilitet och fokus på organisk tillväxt. Den pågående pandemin har till viss del inneburit att vår arbetsmetodik har förändrats och att vi också blivit mer digitala.

Året började som vanligt men ganska snabbt insåg vi att det här året kommer inte bli som vanligt. Vi har sakteligen anpassat vår verksamhet och vårt arbetssätt, och har nu hittat det "nya normala". Få hade nog kunnat ana att det skulle fungera så bra med arbete på distans.

I mitten av kvartalet drabbades världen av en pandemi och det är i dagsläget osäkert i vilken omfattning denna kommer att påverka Livihopgruppen. Några av våra kunder återfinns inom högrisksegmentet och vi har varit tydliga med att informera vår personal och våra kunder hur viktigt det är med social distansering och hygien. För många andra i samhället har pandemin inneburit jakten på nytt arbete, och vi har tydligt märkt att många söker sig till vår bransch och vår verksamhet. Vi har under de senaste åren noterat att löneläget i storstäderna pressats upp som en följd av ökad efterfrågan på arbetskraft. Nu kan vi vänta oss en liten vändning vilket kommer hålla nere ingångslönerna.

Beläggningen inom affärsområdet boenden har fortsatt varit låg, vilket har påverkat periodens omsättning och resultat. Åtgärder har vidtagits och vi har märkt en positiv trend mot slutet av kvartalet och framförallt fått en bra start på andra kvartalet. Inom affärsområde assistans har vi under kvartalet haft en tillväxt om cirka sex procent och vi jobbar med att verkställa marginalförstärkare. Affärsområde hemtjänst ligger konstant, men vi noterar en liten ökning jämfört med föregående kvartal med hänsyn till skottdagen.

Trenden inom privatisering av personlig assistans märks tydligt. Under slutet av 2019 beslöt flera kommuner att avveckla den personliga assistansen som utförs i kommunal regi, bland annat Säfte, Halland och Uppsala. Trenden är positiv och innebär att kunder får ett bättre



erbjudande och att assistenterna får en bättre arbetsgivare som satsar på individen i syfte att kunna leverera den bästa personliga assistansen. Vi tar tillfället i akt och söker därför möjligheter att etablera oss i dessa kommuner. Den organiska tillväxten fortsätter även på andra platser och i juni förstärker vi närvaron i Norrköping med personlig assistans.

Vi jobbar kontinuerligt med att stärka vårt erbjudande till kund genom bland annat samarbeten med Eloflex och Inventions. Tack vare våra samarbeten så är vi övertygade att kundupplevelsen kommer att förbättras. För att nå ut med vårt budskap tar vi hjälp av våra ambassadörer som representerar oss över hela landet.

Nils Stiernstedt

verkställande direktör

Finansiella mål

- Nå en omsättning om 1 miljard SEK 2020 genom såväl organisk tillväxt som förvärv
- Tillväxten ska ske under lönsamhet. EBITDA-marginalen ska över tid uppgå till 8 procent
- Att vara en av branschen ledande aktörer innan 2021



Koncernens utveckling

Omsättning och resultat

Januari - mars 2020

Koncernens omsättning uppgick till 132,7 MSEK (112,2) vilket innebär en omsättningsökning om 14,5 procent. Tillväxten är i huvudsak driven av genomförda bolagsförvärv. Rörelseresultat före avskrivningar (EBITDA) uppgick till 2,9 MSEK (5,0) och efter avskrivningar till -2,0 MSEK (2,7). Rörelsemarginalen uppgick till -1,5 procent (2,3). Koncernens resultat före skatt uppgick till -3,2 MSEK (1,3). Av avskrivningar om totalt 4,9 MSEK utgörs 4,0 MSEK av avskrivningar hänförliga till förvärv.

Affärsområden

Koncernens verksamhet är indelad i tre affärsområden; Assistans, Boenden samt Hemtjänst.

Assistans

Affärsområdet Assistans är koncernens största med cirka 300 kunder över hela Sverige. Ersättning för utförd assistans erhålls från kommunerna eller från Försäkringskassan. Genomsnittlig intäkt per utförd timme är cirka 300 SEK, och koncernen utför cirka 120 000 timmar på månadsbasis. Den huvudsakliga kostnaden inom affärsområdet är personalkostnader för de personliga assistenterna. Intäkterna för affärsområdet uppgick under kvartalet till 109,4 MSEK.

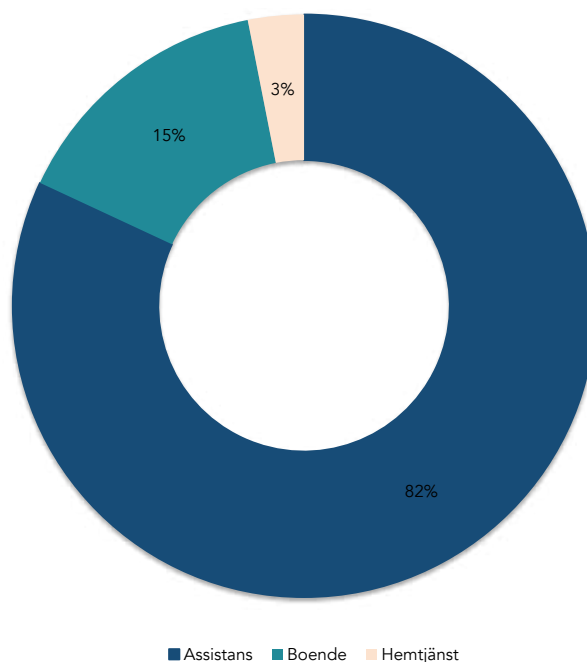
Boenden

Verksamheten inom affärsområdet Boenden är indelad i olika undersegment. HVB-boenden utgörs av sju platser fördelade på ett hem. LSS-boenden på entreprenad utgörs av 21 platser. Antalet familjeplaceringar uppgick till i genomsnitt 28 placeringar under perioden. Antalet stödboendepplatser uppgick i genomsnitt under perioden till 31. I genomsnitt uppgick antalet klienter till 85 under perioden. Intäkterna för affärsområdet uppgick under kvartalet till 23,9 MSEK.

Hemtjänst

Hemtjänst bedrivs i Södertälje och Salems kommun genom ramavtal. Totalt finns knappt 100 kunder som tillsammans är berättigade till cirka 3 000 timmar. Ersättning per utförd timme fastställs av respektive kommun och ligger i spannet 374 - 440 kronor. Totala intäkter under första kvartalet för Hemtjänst uppgick till 4,1 MSEK.

Nettoomsättning Q1 (132 696kSEK)



Kassaflödet och likviditet

Januari - mars 2020

Koncernens kassaflöde från den löpande verksamheten efter förändring av rörelsekapital uppgår till -10,3 MSEK (1,6). Koncernens kassaflöde från den löpande verksamheten före förändring av rörelsekapital uppgår till -2,3 MSEK (2,1).

Kassaflödet från finansieringsverksamheten uppgick till -0,1 MSEK (-3,9).

Koncernens likvida medel uppgick till 1,1 MSEK (5,7) mkr per den 31 mars 2020.

Finansiell ställning, kassaflöde och likviditet

Eget kapital

Koncernens egna kapital uppgår till 28,5 MSEK (31,3) per den 31 mars 2020. Soliditeten i koncernen uppgick till 13,9 (21,5) procent.

Krediter och kreditutrymme

Koncernen har lån från kreditinstitut och andra räntebärande skulder uppgående till 56,1 MSEK (8,7). Av räntebärande skulder utgörs 27,4 MSEK av checkräkningskredit per balansdagen. Beviljad checkräkningskredit uppgick sammanlagt till 29,5 MSEK på balansdagen.

Kort om moderbolaget

Moderbolagets nettoomsättning för perioden januari - mars uppgick till 40,3 MSEK (32,7). Resultat före skatt uppgick till -2,0 MSEK (-4,1).

Moderbolagets kassa uppgick till 0,0 MSEK (0,0) vid periodens utgång. Utnyttjad checkkredit uppgick till 11,9 MSEK (10,5). Det egna kapitalet uppgick till 40,9 MSEK (28,5) och soliditeten vid periodens utgång uppgick till 28,1 procent (31,0).

Antal aktier

Antal aktier i bolaget var 8 684 298 (8 279 144) vid periodens slut. Genomsnittligt antal aktier under perioden januari - mars var 8 684 298 aktier.

Investeringar

Under perioden januari - mars har inga investeringar genomförts.

Transaktioner med närstående

Inga väsentliga transaktioner med närstående har skett under perioden.

Framtida utveckling

Liv ihops ambition är att fortsätta uppnå en stark tillväxt genom att fokusera på att leverera kvalitet samt att förvärva kvalitativa omsorgsbolag. Liv ihop har en ambition att organiskt växa med 10 procent per år samt att genomföra 2 - 5 förvärv per år framöver. Livihop bedömer att framtida lönsamhetsnivå kommer överstiga den nuvarande nivån på grund av synergieffekter från genomförda förvärv under innevarande år.



FÖR VEM ÄR ELOFLEX?

Med Eloflex får du som har svårt att gå friheten tillbaka. Den hopfällbara konstruktionen i kombination med den låga vikten gör den enkel att ta med i egen bil, checka in på flyget eller ta med på bussen, tåget eller båten.

HUR FUNGERAR DEN?

Eloflex är kompakt och smidig, vändradien är liten och precisionen hög vilket innebär att den fungerar lika bra inomhus som utomhus. Eloflex har hög kvalitet, bra sittkomfort, överlägsen stabilitet och goda köreegenskaper. Dubbla batterier ger en körsträcka på 30 km (5 timmars körning) på en laddning.

Koncernens resultat i sammandrag

kSEK	2020	2019	2019	2018	2017
	jan - mars	jan - mars	jan - dec	jan - dec	jan - dec
<i>Rörelsens intäkter m m</i>					
Nettoomsättning	132 696	115 926	514 192	413 574	259 144
Övriga rörelseintäkter	801	883	3 934	5 416	5 157
Summa omsättning	133 497	116 808	518 126	418 990	264 301
<i>Rörelsens kostnader</i>					
Direkta uppdragskostnader	-6 325	-2 214	-22 674	-10 002	-10 613
Övriga externa kostnader	-7 362	-6 268	-34 899	-23 503	-10 623
Personalkostnader	-116 919	-103 322	-446 047	-383 503	-232 870
Avskrivningar anläggningstillgångar	-4 883	-2 337	-14 283	-9 127	-4 449
Övriga rörelsekostnader	0	0	-217	-204	-57
Summa	-135 490	-114 141	-518 120	-426 340	-258 612
Rörelseresultat (EBIT)	-1 993	2 668	6	-7 351	5 690
Ränteintäkter och liknande poster	0	-2	38	44	8
Räntekostnader och liknande poster	-1 510	-631	-5 344	-2 217	-1 361
Summa	-1 510	-633	-5 306	-2 173	-1 353
Resultat efter finansiella poster	-3 503	2 034	-5 300	-9 524	4 337
Periodens skattekostnad	277	-715	-365	-225	-1 811
Periodens resultat	-3 226	1 319	-5 665	-9 749	2 526

Våra mål

- Bevara mångfalden genom unika företagskulturer i våra dotterbolag
- Vara en aktör med inflytande över branchens utveckling
- Värna om intentionerna i LSS

Koncernens finansiella ställning i sammandrag

kSEK	2020 31 mars	2019 31 mars	2019 31 dec
TILLGÅNGAR			
Anläggningstillgångar			
<i>Immateriella anläggningstillgångar</i>			
Goodwill	47 092	14 082	50 439
Övriga immateriella anläggningstillgångar	1 382	1 264	1 437
Kundkontrakt och tillstånd	56 581	54 586	57 808
Summa	105 055	69 932	109 684
 <i>Materiella anläggningstillgångar</i>			
Byggnader och mark	2 265	0	895
Inventarier, verktyg och installationer	4 429	1 273	3 471
Pågående nyanläggningar	0	0	1 824
Summa	6 694	1 273	6 190
 <i>Finansiella anläggningstillgångar</i>			
Uppskjuten skattefordran	0	124	0
Övriga långfristiga fordringar	1 001	0	261
Summa	1 001	124	261
Summa anläggningstillgångar	112 750	71 329	116 135
 <i>Omsättningstillgångar</i>			
<i>Kortfristiga fordringar</i>			
Kundfordringar	69 738	61 077	68 939
Skattefordringar	7 605	5 420	4 176
Övriga fordringar	3 545	1 516	5 446
Förutbetalda kostnader och upplupna intäkter	9 743	464	5 113
Summa	90 631	68 477	83 674
 Kassa och bank	1 060	5 695	3 427
Summa omsättningstillgångar	91 691	74 172	87 101
 SUMMA TILLGÅNGAR	204 441	145 501	203 236

Koncernens finansiella ställning i sammandrag

kSEK	2020 31 mars	2019 31 mars	2019 31 dec
EGET KAPITAL OCH SKULDER			
<i>Eget kapital</i>			
Aktiekapital	782	745	782
Bundna reserver	2 825	1 264	2 880
Övrigt tillskjutet kapital	47 064	39 161	47 064
Annat eget kapital inkl periodens resultat	-22 212	-9 908	-18 986
Summa eget kapital hänförligt till moderbolagets ägare	28 459	31 262	31 740
Minoritetsintresse	0	0	0
Summa eget kapital	28 459	31 262	31 740
<i>Avsättningar</i>			
Övriga avsättningar	24 391	20 981	24 600
Uppskjuten skatteskuld	12 333	11 090	12 545
Summa avsättningar	36 724	32 011	37 145
<i>Långfristiga skulder</i>			
Skulder till kreditinstitut	13 156	4 503	13 034
Övriga långfristiga skulder	0	17	0
Summa långfristiga skulder	13 156	4 520	13 034
<i>Kortfristiga skulder</i>			
Leverantörsskulder	13 670	4 204	12 827
Övriga finansiella kortfristiga skulder	42 968	18 592	42 483
Skatteskulder	1 195	0	1 224
Övriga skulder	23 475	12 016	19 232
Upplupna kostnader och förutbetalda intäkter	44 794	42 895	45 531
Summa kortfristiga skulder	126 102	77 708	121 317
Summa skulder och avsättningar	175 982	114 239	171 496
SUMMA EGET KAPITAL OCH SKULDER	204 441	145 501	203 236

Koncernens kassaflöde sammandrag

kSEK	2020	2019	2019	2018	2017
	jan - mars	jan - mars	jan - dec	jan - dec	jan - dec
<i>Den löpande verksamheten</i>					
Rörelseresultat	-1 993	2 668	6	-7 351	5 690
Justeringar för poster som inte ingår i kassaflödet	4 674	1 947	10 199	11 830	4 912
Erhållen ränta	0	0	38	44	8
Betald ränta	-1 510	-633	-5 343	-2 217	-1 361
Betald inkomstskatt	-3 478	-1 841	-413	-3 656	-839
Kassaflöde från den löpande verksamheten före förändringar av rörelsekapital	-2 306	2 141	4 486	-1 351	8 409
<i>Förändringar av rörelsekapital</i>					
Förändringar av kundfordringar	-799	1 160	-3 683	-5 311	-13 121
Förändringar av övriga kortfristiga fordringar	-2 729	32	18 828	4 050	2 658
Förändringar av leverantörsskulder	842	1 319	102	508	818
Förändringar av övr kortfristiga skulder	-5 307	-3 062	-7 591	4 952	-6 394
Kassaflöde från den löpande verksamheten	-10 299	1 590	12 142	2 848	-7 630
<i>Investeringsverksamheten</i>					
Förvärv av immateriella anläggningstillgångar	0	-31	-1 817	-351	-1 621
Förvärv av materiella anläggningstillgångar	-758	0	-2 516	-15	-38
Försäljning av materiella anläggningstillgångar	0	0	849	79	961
Avyttring av övriga finansiella anläggningstillgångar	-740	0	417	0	0
Förvärv av koncernföretag	0	0	-7 333	-26 526	-6 789
Kassaflöde från investeringsverksamheten	-1 498	-31	-10 400	-26 720	-7 487
<i>Finansieringsverksamheten</i>					
Nyemission av aktier	0	0	0	35 000	12 575
Emissionskostnader	0	0	-478	-7 719	0
Inbetalda teckningsoptioner	0	0	0	218	0
Upptagna lån	0	0	2 800	12 000	15 544
Amortering av lån	0	-1 211	-8 552	-17 486	-5 401
Ökning/minskning av kortfristiga finansiella skulder	9 430	1 073	3 641	-1 358	-1 288
Kassaflöde från finansieringsverksamheten	9 430	-138	-2 589	20 655	21 430
Periodens kassaflöde	-2 367	1 420	-847	-3 217	6 313
Likvida medel vid periodens början	3 427	4 274	4 274	7 491	1 178
Likvida medel vid periodens utgång	1 060	5 695	3 427	4 274	7 491

Moderbolagets resultat i sammandrag

kSEK	2020 jan - mars	2019 jan - mars	2019 jan - dec	2018 jan - dec	2017 jan - dec
<i>Rörelsens intäkter m m</i>					
Nettoomsättning	40 289	32 699	151 385	131 313	130 506
Övriga rörelseintäkter	240	127	669	2 233	3 573
Summa omsättning	40 529	32 826	152 053	133 546	134 079
<i>Rörelsens kostnader</i>					
Direkta uppdragskostnader	-1 710	-1 394	-5 574	-6 939	-7 603
Övriga externa kostnader	-3 056	-3 135	-15 125	-14 758	-7 979
Personalkostnader	-36 974	-31 800	-145 753	-133 055	-119 223
Avskrivningar anläggsningstillgångar	-266	-35	-619	-857	-402
Övriga rörelsekostnader	0	0	-2	-108	-57
Summa	-42 006	-36 364	-167 072	-155 717	-135 264
Rörelseresultat (EBIT)	-1 477	-3 537	-15 018	-22 171	-1 184
Resultat från andelar i koncernbolag	0	0	1 829	6 438	2 597
Ränteintäkter och liknande poster	0	0	34	4	8
Räntekostnader och liknande poster	-532	-560	-3 976	-1 506	-1 206
Summa	-532	-560	-2 113	4 936	1 396
Resultat efter finansiella poster	-2 009	-4 097	-17 131	-17 235	211
Bokslutsdispositioner	0	0	21 100	9 002	-801
Periodens skattekostnad	0	0	-1 123	0	-70
Periodens resultat	-2 009	-4 097	2 846	-8 233	-660

Moderbolagets finansiella ställning i sammandrag

kSEK	2020 31 mars	2019 31 mars	2019 31 dec
TILLGÅNGAR			
<i>Anläggningstillgångar</i>			
<i>Immateriella anläggningstillgångar</i>			
Övriga immateriella anläggningstillgångar	330	1 264	329
Kundkontrakt och tillstånd	2 365	1 130	2 526
Summa	2 695	2 394	2 855
<i>Materiella anläggningstillgångar</i>			
Inventarier, verktyg och installationer	1 865	390	1 718
Pågående nyanläggningar	0	0	253
Summa	1 865	390	1 971
<i>Finansiella anläggningstillgångar</i>			
Andelar i koncernföretag	107 188	88 150	107 188
Uppskjuten skattefordran	0	124	0
Övriga långfristiga fordringar	664	0	0
Summa	107 852	88 274	107 188
Summa anläggningstillgångar	112 412	91 058	112 014
<i>Omsättningstillgångar</i>			
<i>Kortfristiga fordringar</i>			
Kundfordringar	21 390	17 688	21 285
Fordringar hos koncernföretag	6 603	-21 444	674
Skattefordringar	301	3 622	4
Övriga fordringar	1 094	972	1 070
Förutbetalda kostnader och upplupna intäkter	3 761	43	1 897
Summa	33 149	881	24 930
Kassa och bank	33	0	16
Summa omsättningstillgångar	33 182	881	24 946
SUMMA TILLGÅNGAR	145 594	91 939	136 960

Moderbolagets finansiella ställning i sammandrag

kSEK	2020 31 mars	2019 31 mars	2019 31 dec
EGET KAPITAL OCH SKULDER			
<i>Eget kapital</i>			
Aktiekapital	782	745	782
Bundna reserver	1 771	1 264	1 771
<i>Bundet eget kapital</i>	2 553	2 009	2 553
Överkursfond	47 064	39 161	47 064
Balanserat resultat	-6 696	-8 556	-9 542
Periodens resultat	-2 009	-4 097	2 846
<i>Summa fritt eget kapital</i>	38 359	26 508	40 368
Summa eget kapital	40 913	28 518	42 922
 <i>Obeskattade reserver</i>			
Periodiseringsfond	300	0	300
Summa obeskattade reserver	300	0	300
 <i>Avsättningar</i>			
Övriga avsättningar	14 391	20 981	14 600
Summa avsättningar	14 391	20 981	14 600
 <i>Långfristiga skulder</i>			
Skulder till kreditinstitut	4 800	8 000	2 800
Summa långfristiga skulder	4 800	8 000	2 800
 <i>Kortfristiga skulder</i>			
Leverantörsskulder	5 719	3 417	5 917
Övriga finansiella kortfristiga skulder	18 932	13 196	23 066
Skatteskulder	0	984	0
Skulder till koncernföretag	37 296	801	28 994
Övriga skulder	10 490	2 045	5 972
Upplupna kostnader och förutbetalda intäkter	12 753	13 998	12 388
Summa kortfristiga skulder	85 190	34 441	76 338
 Summa skulder och avsättningar	104 381	63 422	79 138
 SUMMA EGET KAPITAL OCH SKULDER	145 594	91 939	136 960

Förändringar i eget kapital, koncern

kSEK				Annat eget kapital inkl	Totalt eget kapital
	Aktiekapital	Bundet kapital	Övrigt tillskjutet kapital	periodens resultat	
Ingående balans 2020-01-01	781	2 880	47 065	-18 986	31 740
Periodens resultat				-3 226	-3 226
Avsättning fond för egenutv imm tillgångar		-55			-55
Summa eget kapital 2020-03-31	781	2 825	47 065	-22 212	28 459

kSEK				Annat eget kapital balanserad vinst	Totalt eget kapital
	Aktiekapital	Bundet kapital	Övrigt tillskjutet kapital		
Ingående balans 2019-01-01	745	1 264	39 161	-11 227	29 943
Årets resultat				1 319	1 319
Summa eget kapital 2019-03-31	745	1 264	39 161	-9 908	31 262

Förändringar i eget kapital, moderbolag

kSEK				Annat eget kapital balanserad vinst	Årets resultat	Totalt eget kapital
	Aktiekapital	Bundet kapital	Övrigt tillskjutet kapital			
Ingående balans 2020-01-01	781	1 772	47 065	-9 542	2 846	42 922
Periodens resultat					-2 009	-2 009
Summa eget kapital 2020-03-31	781	1 772	47 065	-9 542	837	40 913

kSEK				Annat eget kapital balanserad vinst	Årets resultat	Totalt eget kapital
	Aktiekapital	Bundet kapital	Övrigt tillskjutet kapital			
Ingående balans 2019-01-01	745	1 264	39 161	-8 556	0	32 614
Periodens resultat					-4 097	-4 097
Summa eget kapital 2019-03-31	745	1 264	39 161	-8 556	-4 097	28 517

Om Liv ihop

Livihopgruppen i korthet

Livihopgruppen är ett omsorgsbolag som erbjuder högkvalitativa tjänster inom personlig assistans, olika typer av boendestöd samt hemtjänst. Vi tror på människors lika värde och har som målsättning att alla, oavsett behov eller drömmar, ska få individanpassat stöd och en bättre vardag. Vi grundades år 2011 och våra drygt 850 anställda, fördelat på nio dotterbolag, hjälper idag fler än 300 uppdragsgivare i alla åldrar samt med olika funktionsvariationer och behov. Vår ambition är att bli en av Sveriges ledande aktörer inom omsorgsbranschen och att genom vår storlek påverka samhället till det bättre. Det gör vi bland annat genom att verka för högre transparens och kvalitet i alla tjänster, förbättrade arbetsvillkor för våra personliga assistenter, samt högre krav på hållbarhet och minskade miljögifter i vår omgivning. Vi satsar på hållbarhet och ställer krav på våra leverantörer att ställa om till hållbarhet.

Vår tillväxtstrategi bygger på organisk utveckling samt förvärv av sunda och långsiktiga bolag inom omsorgsbranschen, som delar värdegrunden hos en god medmänniska. Liv ihop AB (publ) är noterat på Nasdaq First North Growth Market sedan 2018.

Vi har kunder i alla åldrar och med olika funktionsvariationer. Idag ansvarar Livihopgruppen med att bistå över flera hundra kunder, i en stor del av Sveriges kommuner med att skapa en så väl fungerade vardag som möjligt. Livihopgruppen har tillstånd att erbjuda olika former av omsorg och vår verksamhet är idag fördelad på flera dotterföretag som tillsammans har lokalkontor som täcker geografiskt större delen av Sverige.

Storlek ger tyngd

Vi arbetar utifrån en tydlig tillväxtstrategi, där målet är att på ett par års sikt kunna etablera oss som en av Sveriges största koncern inom omsorg. För oss är den primära drivkraften bakom vår tillväxtambition att nå en position där vi kan bli en påverkansfaktor och garant för fortsatt hög kvalitet inom omsorg. Ju större vi är, ju högre kvalitet vi erbjuder till så många uppdragsgivare som möjligt, desto mer blir vår röst värd.

Lokalt engagemang

Vi tror att de bästa besluten fattas lokalt av de personer som är närmast uppdragsgivarna och bäst känner till deras behov. Därför är Livihopgruppen en decentraliserad organisation med stort lokalt ansvar. Att dotterbolagen drivs självständigt bidrar till hög flexibilitet, kvalitet och en bibehållen entreprenörsanda.

Att våra bolag har stor frihet gör det möjligt att bibehålla varje bolags särprägel och den profil som grundlagt goda relationer med uppdragsgivare, samtidigt som det skapar goda förutsättningar för att bibehålla ett positivt entreprenörskap i gruppen. Dessutom är våra verksamhetsansvarigas självbestämmande en viktig faktor för att behålla våra nyckelpersoner. Förvärvade bolag behåller namn, kultur och ledning efter att ha blivit en del av vår grupp. Däremot lägger vi som ägare stor vikt vid styrning och uppföljning av kvalitetsarbete och ekonomiadministration, samt att säkerställa likviditet och finansiell stabilitet.



Övrig information

Redovisningsprinciper

Koncernen och moderbolaget tillämpar årsredovisningslagen och BFNAR 2012:1 (K3). Delårsrapporten har upprättats enligt årsredovisningslagen 9 kap.

Nyckeltalsdefinitioner

EBITDA

Rörelseresultat före finansnetto, avskrivningar och nedskrivningar

Soliditet

Eget kapital inklusive minoritetsposter i procent av balansomslutningen vid periodens slut.

Resultat per aktie

Dividera resultat hänförligt till bolagets aktieägare med det vägda genomsnittliga antal aktier utestående i perioden

Eget kapital per aktie

Eget kapital på balansdagen dividerat med antal aktier på balansdagen

Granskning

Denna rapport har inte granskats av bolagets revisor.

Denna information är sådan information Liv Ihop AB (publ) är skyldig att offentliggöra enligt EU:s marknadsmissbruksförordning. Informationen lämnades, genom nedanstående kontaktpersons försorg, för offentliggörande den 13 maj 2020 klockan 08:35.

Kommande finansiell information

Delårsrapport 1 jan - 30 juni 2020	19 aug 2020
Delårsrapport 1 jan - 30 sept 2020	18 nov 2020

För ytterligare information kontakta:
Nils Stiernstedt, koncernchef och VD
nils.stiernstedt@livihopgruppen.se, 070-550 73 23

Mangold Fondkommission AB är bolagets certified adviser.

Telefon: 08-5030 1550, e-mail: ca@mangold.se

Liv Ihop AB (publ):s aktie är noterat på Nasdaq First North Growth Market som är en registrerad SME-marknadsplats för tillväxtbolag, i enlighet med Direktivet om marknader för finansiella instrument (EU 2014/65).

Stockholm den 13 maj 2020

Styrelsen för Liv Ihop AB (publ)

Kent Lindholm
ordförande

Jesper von Post
ledamot

Nils Stiernstedt
ledamot och verkställande direktör