

Bokslutskommuniké  
1 januari - 31 december 2020

Q4/2020

 **Livihop**gruppen

Liv Ihop AB (publ)

# Fjärde kvartalet 2020

## Oktober - december 2020

- Omsättningen för perioden uppgick till 150,8 MSEK, en ökning med 9,5 procent jämfört med samma period föregående år.
- Rörelseresultatet (EBITDA) för perioden uppgick till -3,6 MSEK (1,5)
- Resultat före skatt för perioden uppgick till -21,1 MSEK (-5,7)
- Resultat per aktie för perioden uppgick till -2,28 SEK (-0,77)
- Kassaflöde från den löpande verksamheten före förändring av rörelsekapital uppgick till -21,5 MSEK (-2,7) och -7,6 MSEK (-12,7) efter förändringar av rörelsekapital
- Livihop når en förlikning med de tidigare säljarna av Trea Assistans i Stockholm AB och att Trea Assistans i Stockholm AB avyttras till de tidigare säljarna.

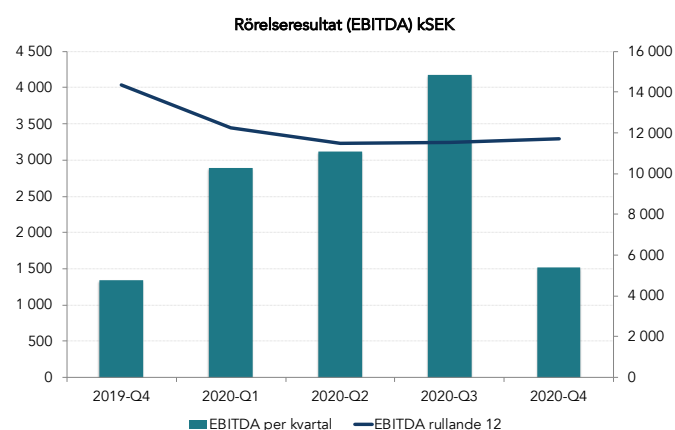
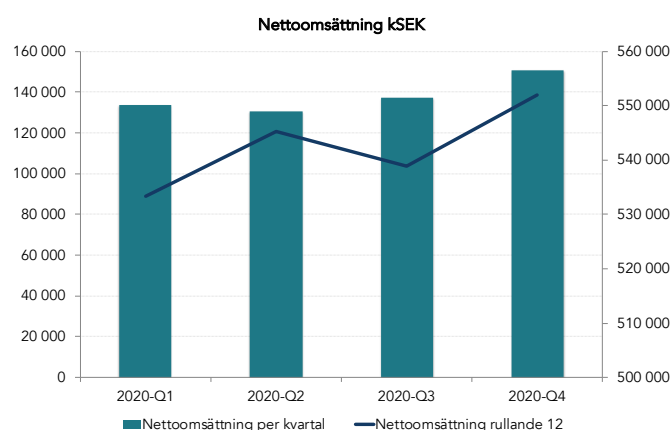
## Januari - december 2020

- Omsättningen för perioden uppgick till 550,8 MSEK, en ökning med 6,6 procent jämfört med samma period föregående år.
- Rörelseresultatet (EBITDA) för perioden uppgick till 6,7 MSEK (14,3)
- Resultat före skatt för perioden uppgick till -30,5 MSEK (5,3)
- Resultat per aktie för perioden uppgick till -3,28 SEK (-0,78)
- Kassaflöde från den löpande verksamheten före förändring av rörelsekapital uppgick till -25,3 MSEK (4,5) och 7,9 MSEK (12,1) efter förändringar av rörelsekapital
- Livihop når en förlikning med de tidigare säljarna av Trea Assistans i Stockholm AB och att Trea Assistans i Stockholm AB avyttras till de tidigare säljarna.

## Utvald finansiell data i sammandrag

kSEK	2020 okt - dec	2019 okt - dec	2020 jan - dec	2019 jan - dec	2018 jan - dec
Omsättning	150 768	137 700	550 819	514 192	413 574
EBITDA	-3 558	1 344	6 685	14 290	1 777
Rörelseresultat (EBIT)	-20 185	-4 239	-25 038	6	-7 351
Rörelsemarginal	-12,9%	-3,1%	-4,5%	0,0%	-1,8%
Resultat efter finansiella poster	-21 112	-5 745	-30 528	-5 300	-9 524
Periodens resultat	-19 767	-6 269	-28 450	-5 665	-9 749
Resultat per aktie (SEK)	-2,28	-0,77	-3,28	-0,78	-1,23
Resultat per aktie före utspädning (SEK)	-2,28	-0,77	-3,28	-0,78	-1,23
Balansomslutning	184 664	203 232	184 664	203 236	146 664
Soliditet	1,78%	15,1%	1,78%	15,6%	20,4%
Antal aktier	8 684 298	8 684 298	8 684 298	8 684 298	8 279 144
Antal aktier, efter utspädning	8 684 298	8 684 298	8 684 298	8 684 298	8 279 144

## Omsättning och EBITDA



EBITDA har under perioden Q4 2020 justerats för omställningskostnader om 5 075kSEK, varav 1 800kSEK avser utgifter under 2021.

# Kommentar från VD

För Livihop kännetecknas som 2020 som ett år för nystart och återhämtning. Vi satsar ännu mer på varumärket Liv ihop och Bogruppern, och vi har rekryterat och öppnat flera nya lokalkontor. Mot slutet av året renodlade vi verksamheten genom avyttringen av kvarvarande hemtjänst.

I början av 2020 lade vi tillfälligt om strategin och att istället för förvärv fokusera på organisk tillväxt och strategiska rekryteringar. Vi har lyckats väl med planen och etablerat flera nya lokalkontor samt utökat personalstyrkan väsentligt. I denna strategi låg även fokus på att bygga mervärden kring färre starkare varumärken och så har vi jobbat. I början av 2020 hade vi sju olika varumärken, två inom affärsområdet Boende och fem inom affärsområdet Personlig assistans. När vi går ut ur 2020 så har vi endast ett varumärke inom affärsområdet Boende och tre varumärken inom affärsområdet Personlig assistans. Satsningen ligger i linje med vårt fokus att bli bättre på att bredda vår kunskapsbas och arbeta mer över våra gränser. Våra nya etableringar och nyrekryteringar belastar resultatet med cirka 3 mkr.

Förutom att 2020 till stor del präglats av Covid med allt vad det innebär så har även 2020 varit ett år med tvister av olika karaktär. Det är glädjande att vi nådde en överenskommelse med de tidigare ägarna av Trea Assistans som innebär att de köpte tillbaka bolaget. För oss blev då konsekvensen att vi lämnar affärsområdet Hemtjänst och således renodlar vår verksamhet. Den resultatmässiga effekten av avyttringen uppgår till cirka 23 mkr.

Året har också varit ett omställningsår och vi har haft möjlighet att utvärdera och pröva vår organisation. Ett resultat av denna utvärdering blev att vi inledde ett besparingsprogram under slutet av tredje kvartalet som slutfördes i slutet av året. I siffror innebär åtgärderna, till stor del reducering av intern personal, att vi når en årlig besparingseffekt på drygt 10 mkr. Kostnader hänförligt till omorganisationen uppgår till cirka 8 mkr som belastar resultatet, merparten under sista kvartalet. I denna översyn har det även ingått att hitta fler digitaliserings- och automatiseringsprocesser. Med dessa satsningar uppnår vi inte enbart besparingar, utan vi höjer också kvalitet och kundvärdet väsentligt.

Covid och andra yttre omständigheter har såklart påverkat vår affär till stor del. Inom Personlig assistans har vi noterat en generell trögrörlighet som lättade upp lite efter sommaren men för att sen under andra vågen stanna upp. Försäkringskassan har under 2020 intensifierat arbetet med att identifiera mindre seriösa aktörer i syfte att minimera assistansbedrägeri. Vi ser detta som mycket positivt och det är nödvändigt i en bransch som historiskt haft relativt små inträdesbarriärer och liten tillsyn. Vi tror att detta på sikt kommer leda till att mindre aktörer antingen avvecklas eller absorberas av större aktörer som verkar för att hela tiden höja kvaliteten på utförandet.



Den avmattning som noterades i slutet av 2019 inom affärsområdet Boenden har även kännetecknat 2020, en effekt av att kommuner har fått ökade besparingskrav. Pandemin har på olika sätt påverkat socialtjänsternas sätt att arbeta vilket även här har inneburit en viss trögrörlighet. Samtidigt vet vi om att fler och fler far illa under dessa omständigheter och att det finns ett stort uppdämt behov av placeringar från socialtjänster i Sveriges kommuner och vi som är en aktör med bred kompetens har goda möjligheter att hjälpa dessa individer.

När vi nu går in i 2021 så gör vi det rustade och förberedda samt med ett höjt schablonbelopp och med ett nytt kollektivavtal som innebär att vi även fortsättningsvis kan satsa på kvalitet. Det nya kollektivavtalet innebär inte några retroaktiva höjningar, inga engångsersättningar, utan enbart en höjning som ligger väl inom ramen för höjningen av schablonbeloppet.

*Nils Stiernstedt*  
verkställande direktör



# Koncernens utveckling

## Omsättning och resultat

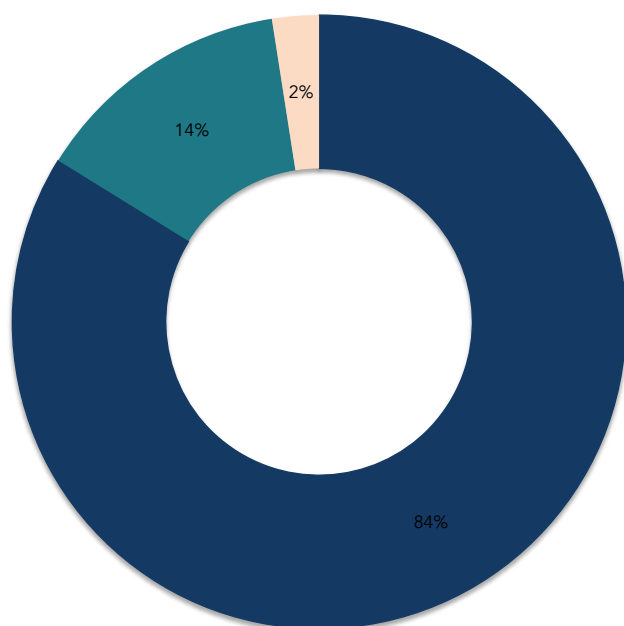
### Oktober - december 2020

Koncernens omsättning uppgick till 150,8 MSEK (137,7) vilket innebär en omsättningsökning om 9,5 procent. Rörelseresultat före avskrivningar (EBITDA) uppgick till -3,6 MSEK (1,3) och efter avskrivningar till -20,2 MSEK (-4,2). Rörelsemarginalen uppgick till -12,9 procent (-3,1). Koncernens resultat före skatt uppgick till -21,1 MSEK (-5,7). Av avskrivningar om totalt 6,3 MSEK utgörs merparten av avskrivningar hänförliga till förvärv. Övriga kostnader uppgick under perioden till 10,4 MSEK (0,2) och utgörs av kostnader relaterade till avyttringen av dotterbolaget Trea Assistans i Stockholm AB. Vidare belastas resultatet med omställningskostnader uppgående till cirka 5,1 MSEK.

### Januari - december 2020

Koncernens omsättning uppgick till 550,8 MSEK (514,2) vilket innebär en omsättningsökning om 6,6 procent. Rörelseresultat före avskrivningar (EBITDA) uppgick till 6,7 MSEK (14,3). Resultatet efter avskrivningar uppgick till -25,0 MSEK (0,0). Rörelsemarginalen uppgick till -4,5 procent (0,0) procent. Koncernens resultat före skatt uppgick till -30,5 MSEK (-5,3). Av avskrivningar om totalt 21,3 MSEK utgörs 16,8 MSEK av avskrivningar hänförliga till förvärv. Övriga kostnader uppgick under perioden till 10,4 MSEK (0,2) och utgörs av kostnader relaterade till avyttringen av dotterbolaget Trea Assistans i Stockholm AB.

### Nettoomsättning Q4 (150 768kSEK)



■ Assistans ■ Boende ■ Hemtjänst

### Affärsområden

Koncernens verksamhet är indelad i tre affärsområden; Assistans, Boenden samt Hemtjänst.

### Assistans

Affärsområdet Assistans har cirka 300 kunder över hela Sverige. Ersättning för utförd assistans erhålls från kommunerna eller från Försäkringskassan. Genomsnittlig intäkt per utförd timme är cirka 300 SEK, och koncernen utför cirka 130 000 timmar på månadsbasis. Den huvudsakliga kostnaden inom affärsområdet är personalkostnader för de personliga assistenterna.

### Boenden

Verksamheten inom affärsområdet Boenden är indelad i olika undersegment. HVB-boenden utgörs av sju platser fördelat på ett hem. LSS-boenden på entreprenad utgörs av 24 platser fördelade på fyra gruppboendestäder. Antalet familjeplaceringar uppgick i genomsnitt till 26 platser under perioden. Antalet stödboendenplatser uppgick i genomsnitt under perioden till 26. I genomsnitt uppgick antal klienter till 95 under perioden.

### Hemtjänst

Hemtjänst bedrivs i Södertälje och Salems kommun genom ramavtal. Totalt finns knappt 100 kunder som tillsammans är berättigade till cirka 3 000 timmar. Ersättning per utförd timme fastställs av respektive kommun och ligger i spannet 374 - 440 kronor. Per den 31 december 2020 avyttrades affärsområdet.

## Kassaflödet och likviditet

### Oktober - december 2020

Koncernens kassaflöde från den löpande verksamheten efter förändring av rörelsekapital uppgår till -7,6 MSEK (-12,7). Koncernens kassaflöde från den löpande verksamheten före förändring av rörelsekapital uppgår till -21,5 MSEK (-2,7). Kassaflödet från investeringsverksamheten uppgick till -3,3 MSEK (-2,3). Kassaflödet från finansieringsverksamheten uppgick till 5,6 MSEK (11,8).

Koncernens likvida medel uppgick till 0,7 MSEK (3,4) per den 31 december 2020.

### Januari - december 2020

Koncernens kassaflöde från den löpande verksamheten efter förändring av rörelsekapital uppgår till 7,9 MSEK (12,1). Koncernens kassaflöde från den löpande verksamheten före förändring av rörelsekapital uppgår till -25,3 MSEK (4,5). Kassaflödet från investeringsverksamheten uppgick till -12,1 MSEK (-10,4). Kassaflödet från finansieringsverksamheten uppgick till 1,5 MSEK (-2,6).

## Finansiell ställning, kassaflöde och likviditet

### Eget kapital

Koncernens egna kapital uppgår till 3,3 MSEK (30,6) per den 31 december 2020. Soliditeten i koncernen uppgick till 1,8 procent (15,1). Till följd av redovisningsprinciper som bolaget följer skrivs goodwill av löpande till skillnad från IFRS. Bolagets totala ackumulerade avskrivningar av goodwill och kundkontrakt uppgår till cirka 43 MSEK.

### Avsättningar

Koncernens avsättningar uppgick per balansdagen till 3,6 MSEK (24,6) och utgörs av förväntade tilläggsköpeskillningar. Under 2020 reducerades totala avsättningar med 21 MSEK, varav 5,3 MSEK utgjordes av betalning av tilläggsköpeskillningar kopplade till tidigare genomförda förvärv, 10 MSEK utgjordes av avsättning i dotterbolaget Trea Assistans i Stockholm AB till förmån för ett återbetalningskrav från Försäkringskassan samt 5,7 MSEK som utgjordes av garantibrister efter tidigare förvärv. Den sistnämnda förändringar har påverkat tidigare genomförda förvärvsanalyser vilket resulterat i ökade avskrivningar av goodwill.

### Krediter och kreditutrymme

Koncernen har lån från kreditinstitut och andra räntebärande skulder uppgående till 22,3 MSEK (23,5). Koncernen har även en beviljad checkräkningskredit om sammantaget 29,5 MSEK varav 25,0 MSEK var utnyttjat på balansdagen. Skatteansånd till följd av statens coronastrategi uppgick till 38,6 MSEK per balansdagen som skall regleras under 2022.

### Investeringar

Investeringar i materiella anläggningstillgångar uppgick till 9,4 MSEK, och investeringar i immateriella anläggningstillgångar uppgick till 1,9 MSEK. Investeringar i materiella anläggningstillgångar utgörs i huvudsak av fordon införskaffade på finansiell leasing.

## Kort om moderbolaget

Moderbolagets nettoomsättning för perioden oktober - december uppgick till 58,8 MSEK (39,7). Resultat före skatt uppgick till -28,1 MSEK (19,2).

Moderbolagets omsättning för perioden januari - december uppgick till 187,9 MSEK (151,4). Resultat före skatt uppgick till -30,5 MSEK (7,9).

Moderbolagets kassa uppgick till 0,0 MSEK (0,0) vid periodens utgång. Utnyttjad checkkredit uppgick till 13,4 MSEK (9,5).

Det egna kapitalet uppgick till 16,4 MSEK (46,0) och soliditeten vid periodens utgång uppgick till 12,0 procent (30,8).

### Antal aktier

Antal aktier i bolaget var 8 684 298 (8 684 298) vid periodens slut. Genomsnittligt antal aktier under perioden oktober - december var 8 684 298 aktier och för perioden januari - december 8 684 298 aktier.

### Investeringar

Investeringar i materiella anläggningstillgångar uppgick till 3,6 MSEK, och investeringar i immateriella anläggningstillgångar uppgick till 1,9 MSEK. Investeringar i materiella anläggningstillgångar utgörs i huvudsak av fordon införskaffade på finansiell leasing.

## Väsentliga händelser

### Januari - december 2020

Den 31 december når Bolaget en förlikning med säljarna av Trea Assistans i Stockholm AB som fastställs den 25 januari 2021. I och med förlikningen avslutar parterna aktuella tvister och Trea Assistans i Stockholm AB avyttras till de tidigare säljarna.

### Väsentliga händelser efter rapportperioden

Inga väsentliga händelser har inträffat efter rapportperiodens avslut.

## Årsstämma

Livihops årsstämma 2021 kommer att hållas den 20 maj 2021. Årsredovisningen kommer att vara tillgänglig under vecka 16 och publiceras på [www.livihopgruppen.se](http://www.livihopgruppen.se).

## Utdelning

Styrelsens förslag till årsstämman 2021 är att ingen utdelning lämnas för verksamhetsåret 2020 och att resultatet balanseras i ny räkning.

## Transaktioner med närstående

Inga väsentliga transaktioner med närstående har skett under perioden.

## Framtida utveckling

Liv ihops ambition är att fortsätta uppnå en stark tillväxt genom att fokusera på att leverera kvalitet samt att förvärva kvalitativa omsorgsbolag. Liv ihop har en ambition att organiskt växa med 10 procent per år samt att genomföra 2 - 5 förvärv per år framöver. Livihop bedömer att framtida lönsamhetsnivå kommer överstiga den nuvarande nivån på grund av synergieffekter från genomförda förvärv under innevarande år.

# Koncernens resultat i sammandrag

kSEK	2020 okt - dec	2019 okt - dec	2020 jan - dec	2019 jan - dec	2018 jan - dec
<i>Rörelsens intäkter m m</i>					
Nettoomsättning	150 768	137 700	550 819	514 192	413 574
Övriga rörelseintäkter	5 569	504	8 172	3 934	5 416
<b>Summa omsättning</b>	<b>156 337</b>	<b>138 204</b>	<b>558 991</b>	<b>518 126</b>	<b>418 990</b>
<i>Rörelsens kostnader</i>					
Direkta uppdragskostnader	-6 569	-13 315	-25 527	-22 674	-10 002
Övriga externa kostnader	-15 249	-12 465	-36 475	-34 899	-23 503
Personalkostnader	-138 077	-110 896	-490 314	-446 047	-383 503
Avskrivningar anläggsningstillgångar	-6 252	-5 583	-21 288	-14 283	-9 127
Övriga rörelsekostnader	-10 375	-185	-10 435	-217	-204
<b>Summa</b>	<b>-176 523</b>	<b>-142 443</b>	<b>-584 030</b>	<b>-518 120</b>	<b>-426 340</b>
<b>Rörelseresultat (EBIT)</b>	<b>-20 185</b>	<b>-4 239</b>	<b>-25 038</b>	<b>6</b>	<b>-7 351</b>
Ränteintäkter och liknande poster	2	16	9	38	44
Räntekostnader och liknande poster	-928	-1 522	-5 498	-5 344	-2 217
<b>Summa</b>	<b>-926</b>	<b>-1 506</b>	<b>-5 489</b>	<b>-5 306</b>	<b>-2 173</b>
<b>Resultat efter finansiella poster</b>	<b>-21 112</b>	<b>-5 745</b>	<b>-30 528</b>	<b>-5 300</b>	<b>-9 524</b>
Periodens skattekostnad	1 344	-524	2 077	-365	-225
<b>Periodens resultat</b>	<b>-19 767</b>	<b>-6 269</b>	<b>-28 450</b>	<b>-5 665</b>	<b>-9 749</b>



# Koncernens finansiella ställning i sammandrag

kSEK	2020 31 dec	2019 31 dec	2018 31 dec
<b>TILLGÅNGAR</b>			
<b>Anläggningstillgångar</b>			
<i>Immateriella anläggningstillgångar</i>			
Balanserade utvecklingskostnader	3 957	2 880	0
Goodwill	35 176	50 439	15 313
Övriga immateriella anläggningstillgångar	0	1 084	1 264
Kundkontrakt och tillstånd	51 927	55 291	55 583
<b>Summa</b>	<b>91 061</b>	<b>109 684</b>	<b>72 160</b>
<i>Materiella anläggningstillgångar</i>			
Byggnader och mark	2 160	895	0
Inventarier, verktyg och installationer	11 789	3 471	1 351
Pågående nyanläggningar	0	1 824	0
<b>Summa</b>	<b>13 949</b>	<b>6 190</b>	<b>1 351</b>
<i>Finansiella anläggningstillgångar</i>			
Uppskjuten skattefordran	0	0	124
Övriga långfristiga fordringar	1 031	261	0
<b>Summa</b>	<b>1 031</b>	<b>261</b>	<b>124</b>
<b>Summa anläggningstillgångar</b>	<b>106 040</b>	<b>116 135</b>	<b>73 635</b>
<i>Omsättningstillgångar</i>			
<i>Kortfristiga fordringar</i>			
Kundfordringar	56 230	68 939	62 238
Skattefordringar	2 754	4 172	4 505
Övriga fordringar	2 843	5 446	1 495
Förutbetalda kostnader och upplupna intäkter	16 060	5 113	517
<b>Summa</b>	<b>77 887</b>	<b>83 674</b>	<b>68 754</b>
Kassa och bank	736	3 427	4 274
<b>Summa omsättningstillgångar</b>	<b>78 623</b>	<b>87 101</b>	<b>73 029</b>
<b>SUMMA TILLGÅNGAR</b>	<b>184 664</b>	<b>203 236</b>	<b>146 664</b>

# Koncernens finansiella ställning i sammandrag

kSEK	2020 31 dec	2019 31 dec	2018 31 dec
<b>EGET KAPITAL OCH SKULDER</b>			
<i>Eget kapital</i>			
Aktiekapital	782	782	745
Bundna reserver	3 957	2 880	1 264
Övrigt tillskjutet kapital	47 064	47 064	39 161
Balanserat resultat	-48 513	-18 986	-11 227
Summa eget kapital hänförligt till moderbolagets ägare	3 290	31 740	29 943
Minoritetsintresse	0	0	0
<b>Summa eget kapital</b>	<b>3 290</b>	<b>31 740</b>	<b>29 943</b>
 <i>Avsättningar</i>			
Övriga avsättningar	3 575	24 600	21 370
Uppskjuten skatteskuld	10 464	12 812	11 241
<b>Summa avsättningar</b>	<b>14 039</b>	<b>37 412</b>	<b>32 611</b>
 <i>Långfristiga skulder</i>			
Skulder till kreditinstitut	5 177	13 034	5 714
Övriga långfristiga skulder	0	0	17
<b>Summa långfristiga skulder</b>	<b>5 177</b>	<b>13 034</b>	<b>5 731</b>
 <i>Kortfristiga skulder</i>			
Leverantörsskulder	4 833	12 827	2 885
Övriga finansiella kortfristiga skulder	42 160	42 483	21 182
Skatteskulder	1 025	1 244	0
Övriga skulder	65 352	19 232	9 848
Upplupna kostnader och förutbetalda intäkter	48 788	45 531	44 463
<b>Summa kortfristiga skulder</b>	<b>162 158</b>	<b>121 317</b>	<b>78 378</b>
 <b>Summa skulder</b>	<b>181 374</b>	<b>171 496</b>	<b>116 721</b>
 <b>SUMMA EGET KAPITAL OCH SKULDER</b>	<b>184 664</b>	<b>203 236</b>	<b>146 664</b>



# Koncernens kassaflöde sammandrag

kSEK	2020 okt - dec	2019 okt - dec	2020 jan - dec	2019 jan - dec	2018 jan - dec
<i>Den löpande verksamheten</i>					
Rörelseresultat	-20 185	-11 022	-25 038	6	-7 351
Justeringar för poster som inte ingår i kassaflödet	-5 400	10 454	4 056	10 199	11 830
Erhållen ränta	2	38	9	38	44
Betald ränta	-928	-3 007	-5 498	-5 343	-2 217
Betald inkomstskatt	4 992	869	1 199	-413	-3 656
<b>Kassaflöde från den löpande verksamheten före förändringar av rörelsekapital</b>	<b>-21 519</b>	<b>-2 668</b>	<b>-25 272</b>	<b>4 486</b>	<b>-1 351</b>
<i>Förändringar av rörelsekapital</i>					
Förändringar av kundfordringar	-7 315	378	11 967	-3 683	-5 311
Förändringar av övriga kortf fordringar	-8 568	2 597	-11 267	18 828	4 050
Förändringar av leverantörsskulder	-1 677	1 857	-7 994	102	508
Förändringar av övr kortf skulder	31 489	-14 882	40 459	-7 591	4 952
<b>Kassaflöde från den löpande verksamheten</b>	<b>-7 590</b>	<b>-12 718</b>	<b>7 893</b>	<b>12 142</b>	<b>2 848</b>
<i>Investeringsverksamheten</i>					
Förvärv av immateriella anläggningstillgångar	-499	38 651	-1 912	-1 817	-351
Förvärv av materiella anläggningstillgångar	-2 792	1 223	-9 428	-2 516	-15
Försäljning av materiella anläggningstillgångar	0	0	0	849	79
Placering i övriga finansiella anläggningstillgångar	0	-138	-770	417	0
Förvärv av koncernföretag	0	-42 044	0	-7 333	-26 526
<b>Kassaflöde från investeringsverksamheten</b>	<b>-3 291</b>	<b>-2 308</b>	<b>-12 110</b>	<b>-10 400</b>	<b>-26 720</b>
<i>Finansieringsverksamheten</i>					
Nyemission av aktier	0	0	0	0	35 000
Emissionskostnader	0	-477	0	-478	-7 719
Emission teckningsoptioner	0	0	0	0	218
Upptagna lån	0	19 030	0	2 800	12 000
Amortering av lån	-2 889	-5 378	-7 857	-8 552	-17 486
Ökning/minskning av kortfristiga finansiella skulder	8 468	-1 371	9 383	3 641	-1 358
<b>Kassaflöde från finansieringsverksamheten</b>	<b>5 579</b>	<b>11 804</b>	<b>1 526</b>	<b>-2 589</b>	<b>20 655</b>
<b>Periodens kassaflöde</b>	<b>-5 302</b>	<b>-3 223</b>	<b>-2 691</b>	<b>-847</b>	<b>-3 217</b>
Likvida medel vid periodens början	6 038	6 649	3 427	4 274	7 491
Likvida medel vid periodens utgång	736	3 426	736	3 427	4 274


## Förändringar i eget kapital, koncern

kSEK					
	Aktiekapital	Bundet kapital	Övrigt tillskjutet kapital	Annat eget kapital balanserad vinst	Totalt eget kapital
Ingående balans 2020-01-01	781	2 880	47 065	-18 986	31 740
Årets resultat				-28 450	-28 450
Avsättning fond för egenutv imm. tillgångar		1 077		-1 077	0
Summa eget kapital 2020-12-31	781	3 957	47 065	-48 513	3 290

kSEK					
	Aktiekapital	Bundet kapital	Övrigt tillskjutet kapital	Annat eget kapital balanserad vinst	Totalt eget kapital
Ingående balans 2019-01-01	745	1 264	39 161	-11 227	29 943
Årets resultat				-5 665	-5 665
Nyemission	36		7 904		7 940
Emissionskostnader				-478	-478
Avsättning fond för egenutv imm. tillgångar		1 616		-1 616	0
Summa eget kapital 2019-12-31	781	2 880	47 065	-18 986	31 740

# Moderbolagets resultat i sammandrag

kSEK	2020 okt - dec	2019 okt - dec	2020 jan - dec	2019 jan - dec	2018 jan - dec
<i>Rörelsens intäkter m m</i>					
Nettoomsättning	58 769	39 731	187 935	151 385	131 313
Övriga rörelseintäkter	304	221	606	669	2 233
<b>Summa omsättning</b>	<b>59 073</b>	<b>39 951</b>	<b>188 541</b>	<b>152 053</b>	<b>133 546</b>
<i>Rörelsens kostnader</i>					
Direkta uppdragskostnader	-1 972	-2 132	-6 880	-5 574	-6 939
Övriga externa kostnader	-9 507	-5 378	-13 316	-15 125	-14 758
Personalkostnader	-57 284	-38 542	-177 878	-145 753	-133 055
Avskrivningar anläggsningstillgångar	-421	-273	-1 214	-649	-857
Övriga rörelsekostnader	-8 729	0	-8 751	-2	-108
<b>Summa</b>	<b>-77 914</b>	<b>-46 324</b>	<b>-208 040</b>	<b>-167 072</b>	<b>-155 717</b>
<b>Rörelseresultat (EBIT)</b>	<b>-18 841</b>	<b>-6 373</b>	<b>-19 499</b>	<b>-15 019</b>	<b>-22 171</b>
Resultat från andelar i koncernbolag	-8 971	1 829	-8 471	1 829	6 438
Ränteintäkter och liknande poster	1	13	4	34	4
Räntekostnader och liknande poster	-314	-1 244	-2 514	-3 976	-1 506
<b>Summa</b>	<b>-9 284</b>	<b>599</b>	<b>-10 981</b>	<b>-2 112</b>	<b>4 936</b>
<b>Resultat efter finansiella poster</b>	<b>-28 125</b>	<b>-5 774</b>	<b>-30 480</b>	<b>-17 131</b>	<b>-17 235</b>
Bokslutsdispositioner	3 985	25 000	3 985	25 000	9 002
Periodens skattekostnad	0	-1 958	0	-1 958	0
<b>Periodens resultat</b>	<b>-24 140</b>	<b>17 268</b>	<b>-26 495</b>	<b>5 911</b>	<b>-8 233</b>



# Moderbolagets finansiella ställning i sammandrag

kSEK	2020 31 dec	2019 31 dec	2018 31 dec
<b>TILLGÅNGAR</b>			
<b>Anläggningstillgångar</b>			
<i>Immateriella anläggningstillgångar</i>			
Övriga immateriella anläggningstillgångar	3 072	329	1 264
Kundkontrakt och tillstånd	912	2 526	1 130
<b>Summa</b>	<b>3 983</b>	<b>2 855</b>	<b>2 394</b>
<i>Materiella anläggningstillgångar</i>			
Inventarier, verktyg och installationer	5 096	1 718	425
Pågående nyanläggningar och förskott avseende immateriella anläggningstillgångar	0	253	0
<b>Summa</b>	<b>5 096</b>	<b>1 971</b>	<b>425</b>
<i>Finansiella anläggningstillgångar</i>			
Andelar i koncernföretag	86 515	107 188	88 150
Uppskjuten skattefordran	0	0	124
Övriga långfristiga fordringar	694	0	0
<b>Summa</b>	<b>87 209</b>	<b>107 188</b>	<b>88 274</b>
<b>Summa anläggningstillgångar</b>	<b>96 288</b>	<b>112 014</b>	<b>91 093</b>
<i>Omsättningstillgångar</i>			
<i>Kortfristiga fordringar</i>			
Kundfordringar	22 211	21 285	21 534
Fordringar hos koncernföretag	7 250	674	878
Skattefordringar	1 054	4	2 025
Övriga fordringar	993	1 070	922
Förutbetalda kostnader och upplupna intäkter	8 681	1 897	52
<b>Summa</b>	<b>40 188</b>	<b>24 930</b>	<b>25 409</b>
Kassa och bank	28	16	253
<b>Summa omsättningstillgångar</b>	<b>40 217</b>	<b>24 946</b>	<b>25 662</b>
<b>SUMMA TILLGÅNGAR</b>	<b>136 505</b>	<b>136 960</b>	<b>116 755</b>

# Moderbolagets finansiella ställning i sammandrag

kSEK	2020 31 dec	2019 31 dec	2018 31 dec
<b>EGET KAPITAL OCH SKULDER</b>			
<i>Eget kapital</i>			
Aktiekapital	782	782	745
Bundna reserver	3 072	1 771	1 264
<i>Bundet eget kapital</i>	3 853	2 553	2 009
Överkursfond	47 064	47 064	39 161
Balanserat resultat	-7 995	-9 542	-323
Årets resultat	-26 495	2 846	-8 233
<i>Summa fritt eget kapital</i>	12 574	40 368	30 605
<b>Summa eget kapital</b>	<b>16 427</b>	<b>42 922</b>	<b>32 614</b>
 <i>Obeskattade reserver</i>			
Periodiseringsfond	0	300	0
<b>Summa obeskattade reserver</b>	<b>0</b>	<b>300</b>	<b>0</b>
 <i>Avsättningar</i>			
Övriga avsättningar	3 575	14 600	21 370
<b>Summa avsättningar</b>	<b>3 575</b>	<b>14 600</b>	<b>21 370</b>
 <i>Långfristiga skulder</i>			
Skulder till kreditinstitut	1 106	2 800	9 000
<b>Summa långfristiga skulder</b>	<b>1 106</b>	<b>2 800</b>	<b>9 000</b>
 <i>Kortfristiga skulder</i>			
Leverantörsskulder	1 807	5 917	1 844
Övriga finansiella kortfristiga skulder	19 823	23 066	17 276
Skatteskulder	0	0	984
Skulder till koncernföretag	42 875	28 994	20 091
Övriga skulder	29 618	5 972	2 142
Upplupna kostnader och förutbetalda intäkter	21 274	12 388	15 434
<b>Summa kortfristiga skulder</b>	<b>115 397</b>	<b>76 338</b>	<b>57 770</b>
 <b>Summa skulder</b>	<b>120 078</b>	<b>101 775</b>	<b>84 140</b>
 <b>SUMMA EGET KAPITAL OCH SKULDER</b>	<b>136 505</b>	<b>136 960</b>	<b>116 755</b>

## Förändringar i eget kapital, moderbolag

kSEK	Aktieka- pital	Bundet kapital	Övrigt tillskjutet kapital	Annat eget kapi- tal balan- serad vinst	Årets resultat	Totalt eget kapital
Ingående balans 2020-01-01	781	1 772	47 065	-9 542	2 846	42 922
Resultatdisposition				2 846	-2 846	0
Avsättning fond för egenutv imm. tillgångar		1 300		-1 300		0
Årets resultat					-26 495	-26 495
Summa eget kapital 2020-12-31	781	3 072	47 065	-7 996	-26 495	16 427

kSEK	Aktieka- pital	Bundet kapital	Övrigt tillskjutet kapital	Annat eget kapi- tal balan- serad vinst	Årets resultat	Totalt eget kapital
Ingående balans 2019-01-01	745	1 264	39 161	-323	-8 233	32 614
Resultatdisposition				-8 233	8 233	0
Nyemission	36		7 904			7 940
Emissionskostnader			-478			-478
Avsättning fond för egenutv imm. tillgångar		508		-508		0
Årets resultat					2 846	2 846
Summa eget kapital 2019-12-31	781	1 772	47 065	-9 542	2 846	42 922

# Om Liv ihop

## Livihopgruppen i korthet

Grunden i vår verksamhet är en tydlig ambition att bidra till ett enklare liv och en högre livskvalitet för våra uppdragsgivare. Vi har på mindre än sex år gått från att vara ett mindre assistansbolag till en av Sveriges största och ledande privata utförare av personlig assistans.

Livihopgruppen erbjuder personlig assistans till individer med funktionsnedsättning. Vi har uppdragsgivare i alla åldrar och med olika funktionsvariationer. Sammantaget ansvarar vi idag för att bistå över flera hundra uppdragsgivare, i en stor del av Sveriges kommuner, med att skapa en så väl fungerande vardag som möjligt. Livihopgruppen har tillstånd att erbjuda assistans i hela Sverige och vår verksamhet är idag fördelad på flera dotterbolag som tillsammans har lokalkontor som täcker geografiskt större delen av Sverige. Men vår ambition stannar inte där.

### Storlek ger tyngd

Vi arbetar utifrån en tydlig tillväxtstrategi, där målet är att på ett par års sikt kunna etablera oss som ett av Sveriges största bolag inom personlig assistans. För oss är den primära drivkraften bakom vår tillväxtambition att nå en position där vi kan bli en påverkansfaktor och garant för fortsatt hög kvalitet inom personlig assistans. Ju större vi är, ju högre kvalitet vi erbjuder till så många uppdragsgivare som möjligt, desto mer blir vår röst värd. Vi tror att det är viktigt att vi och branschens övriga aktörer genom transparens och kvalitet aktivt värnar om rätten till personlig assistans.

### Lokalt engagemang

Vi tror att de bästa besluten fattas lokalt av de personer som är närmast uppdragsgivarna och bäst känner till deras behov. Därför är Livihopgruppen en decentralise-

rad organisation med stort lokalt ansvar. Att dotterbolagen drivs självständigt bidrar till hög flexibilitet, kvalitet och en bibehållen entreprenörsanda.

Att våra bolag har stor frihet gör det möjligt att bibehålla varje bolags särprägel och den profil som grundlagt goda relationer med uppdragsgivare, samtidigt som det skapar goda förutsättningar för att bibehålla ett positivt entreprenörskap i gruppen. Dessutom är våra verksamhetsansvarigas självbestämmande en viktig faktor för att behålla våra nyckelpersoner. Förvärvade bolag behåller namn, kultur och ledning efter att ha blivit en del av vår grupp. Däremot lägger vi som ägare stor vikt vid styrning och uppföljning av kvalitetsarbete och ekonomiadministration, samt att säkerställa likviditet och finansiell stabilitet.

### Affärsidé och mål

Livihops affärsidé är att hjälpa våra uppdragsgivare att skapa maximal nytta av de assistansbidrag de är berättigade till. Genom transparens och individanpassade lösningar kan vi erbjuda personlig assistans av högsta kvalitet, samtidigt som vi genom ökande volymer och effektiv administration skapar finansiell stabilitet och kan bedriva verksamheten med marginaler som är acceptabla för såväl samhälle som ägare.

Vårt övergripande mål är att alla individer ska ha rätten att leva som de vill. Genom att erbjuda högkvalitativ assistans till personer med funktionsnedsättning ges dessa förutsättningen att kunna koncentrera sig på det väsentliga i livet. Bolaget avser att bistå fler uppdragsgivare att uppnå detta genom att fortsätta förstärka organisationen genom förvärv. En större organisation med fokus på individens bästa, grundlägger att individer med funktionsnedsättning har bättre tillgång till hjälp och får samma utgångsläge som andra i samhället.



# Övrig information

## Redovisningsprinciper

Koncernen och moderbolaget tillämpar årsredovisningslagen och BFNAR 2012:1 (K3). Delårsrapporten har upprättats enligt årsredovisningslagen 9 kap.

### Nyckeltalsdefinitioner

#### EBITDA

Rörelseresultat före finansnetto, avskrivningar och nedskrivningar

#### Soliditet

Eget kapital inklusive minoritetsposter i procent av balansomslutningen vid periodens slut.

#### Resultat per aktie

Dividera resultat hänförligt till bolagets aktieägare med det vägda genomsnittliga antal aktier utestående i perioden

#### Eget kapital per aktie

Eget kapital på balansdagen dividerat med antal aktier på balansdagen

## Granskning

Denna rapport har inte granskats av bolagets revisor.

Denna information är sådan information Liv Ihop AB (publ) är skyldig att offentliggöra enligt EU:s marknadsmissbruksförordning. Informationen lämnades, genom nedanstående kontaktpersons försorg, för offentliggörande den 17 februari 2021 klockan 08:45.

## Kommande finansiell information

Delårsrapport 1 jan - 31 mars 2021	19 maj 2021
Delårsrapport 1 jan - 30 juni 2021	18 aug 2021
Delårsrapport 1 jan - 30 sept 2021	17 nov 2021

För ytterligare information kontakta:  
Nils Stiernstedt, koncernchef och VD  
nils.stiernstedt@livihopgruppen.se, 070-550 73 23

Denna rapport, tillsammans med tidigare publicerade delårsrapporter, återfinns i sin helhet på bolagets hemsida, <http://investor.livihopgruppen.se/finansiella-rapporter/>.

Mangold Fondkommission AB är bolagets certified adviser.  
Telefon: 08-5030 1550, e-mail: info@mangold.se

Stockholm den 17 februari 2021

Styrelsen för Liv Ihop AB (publ)

Jesper von Post  
ordförande

Claes Lindholm  
ledamot

Nils Stiernstedt  
ledamot och verkställande direktör