

Bokslutskommuniké
1 januari - 31 december 2019

Q4/2019

 **Livihop**gruppen

Liv Ihop AB (publ)

Fjärde kvartalet 2019

Oktober - december 2019

- Omsättningen för perioden uppgick till 137,7 MSEK, en ökning med 22,8 procent jämfört med samma period föregående år.
- Rörelseresultatet (EBITDA) för perioden uppgick till 1,3 MSEK (-6,1)
- Resultat före skatt för perioden uppgick till -5,7 MSEK (-9,5)
- Resultat per aktie för perioden uppgick till -0,72 SEK (-1,20)
- Kassaflöde från den löpande verksamheten före förändring av rörelsekapital uppgick till -2,7 MSEK (-2,3) och -12,7 MSEK (4,3) efter förändringar av rörelsekapital

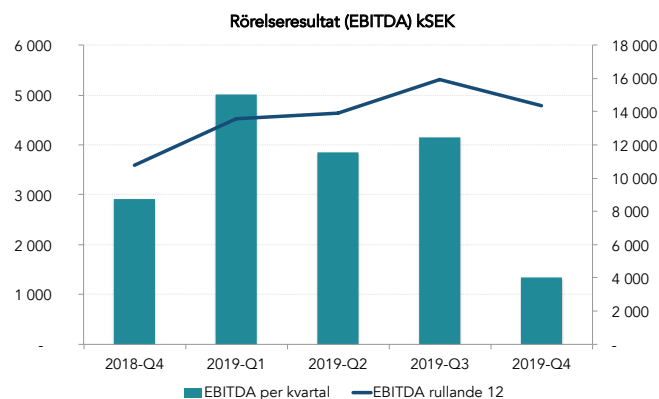
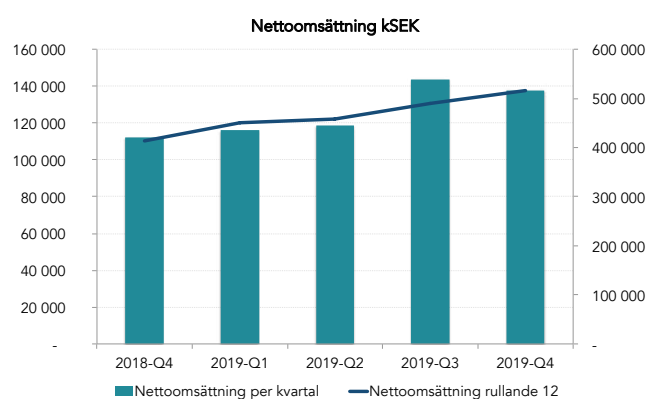
Januari - december 2019

- Omsättningen för perioden uppgick till 514,2 MSEK, en ökning med 24,3 procent jämfört med samma period föregående år.
- Rörelseresultatet (EBITDA) för perioden uppgick till 14,3 MSEK (1,8)
- Resultat före skatt för perioden uppgick till -5,3 MSEK (-9,5)
- Resultat per aktie för perioden uppgick till -0,78 SEK (-1,23)
- Kassaflöde från den löpande verksamheten före förändring av rörelsekapital uppgick till -3,7 MSEK (-1,4) och 9,9 MSEK (2,8) efter förändringar av rörelsekapital
- Under perioden har Bogruppern verksamma inom bland annat stödboenden samt Akilles verksamma inom personlig assistans förvärvats.

Utvald finansiell data i sammandrag

kSEK	2019 okt - dec	2018 okt - dec	2019 jan - dec	2018 jan - dec	2017 jan - dec
Omsättning	137 700	112 181	514 192	413 574	259 144
EBITDA	1 344	-6 080	14 290	1 777	10 139
Rörelseresultat (EBIT)	-4 239	-9 139	6	-7 351	5 690
Rörelsemarginal	-3,1%	-8,0%	0,0%	-1,8%	2,2%
Resultat efter finansiella poster	-5 745	-9 519	-5 305	-9 524	4 337
Periodens resultat	-6 269	-9 950	-6 767	-9 749	2 526
Resultat per aktie (SEK)	-0,77	-1,20	-0,78	-1,23	0,47
Resultat per aktie före utspädning (SEK)	-0,81	-1,20	-0,82	-1,23	0,47
Balansomslutning	203 232	146 664	203 232	146 664	90 975
Soliditet	15,1%	20,4%	15,1%	20,4%	13,4%

Omsättning och EBITDA



EBITDA avseende Q4 2018 har justerats med cirka 9 MSEK avseende jämförelsestörande poster

Kommentar från VD

Händelserikt år som inneburit att Liv ihop har tagit steget vidare för att bli ett mer omfattande omsorgsbolag. Ur ett operationellt perspektiv ska Liv ihop bli den bästa utföraren av omsorgstjänster och den bästa arbetsgivaren i branschen.

Det gångna året har varit händelserikt och inneburit en stor breddning i bolagets verksamhet och inriktning. Vi har drivit bolaget från assistansbolag till omsorgsbolag som en följd av förvärvet av Bogruppern. Näst på tur är att utveckla affärsområdet Hemtjänst. Genom breddning får vi en bättre riskspridning och stabilare grund. Ryggraden i vår verksamhet är fortsatt assistansen och så kommer det även förbli framöver.

Årets sista kvartal kännetecknas av konsolidering och intern effektivisering. Genom att samla merparten av administrationen på huvudkontoret kommer den interna styrningen att förenklas, och kunskapsöverföringen kollegor emellan öka. Tack vare samordningen blir också arbetsmetodiken mer samstämmig och skapar bättre förutsättningar för organisk tillväxt. Inom affärsområdet Assistans satsar vi nu mer på organisk tillväxt genom att bland annat genomföra strategiska rekryteringar. Som ett led i omvandling i vissa kommuner där den kommunala verksamheten läggs, öppnar vi vårt nya lokalkontor i Uppsala under mars 2020. Vi ser stora möjligheter att öppna upp fler kontor runt om i landet under 2020.

Vi har under årets sista månader märkt av en viss avmattning i förfrågningsunderlaget från kommunerna för boendeplatser, något som följer ett säsongsmönster. Minskningen har inneburit en lägre beläggning och påverkar resultatet negativt. Såsom tidigare år innebär fjärde kvartalet även storhelg över julen vilket påverkar personalkostnaden väsentligt. Merkostnaden till följd av storhelg bedöms uppgå till cirka 2,3 MSEK.

Satsningarna att skapa Sveriges bästa utförare av omsorgstjänster fortsätter och vi ska också bli den bästa arbetsgivaren i branschen. Vi ska leverera den bästa



upplevelsen för våra kunder, och detta når vi genom att bland annat erbjuda hjälpmedel som inte tillhandahålls av exempelvis Hjälpmedelcentralen. Skillnaden är stor mellan olika kommuner. För vår personal, dem som står närmast våra kunder, skapar vi mervärde i form av LivihopAkademien. Vi erbjuder våra anställda olika utbildningar för att höja deras kompetensnivåer och skapa en bättre miljö för samtliga berörda.

Med en nu stabil lönsamhet och ett positivt rörelseresultat har vi en bra grund för att växa ännu mer under 2020. Rörelseresultatet har vuxit från 1,8 MSEK till 14,3 MSEK vilket motsvarar nästan 700 procent .

Nils Stiernstedt
verkställande direktör

Finansiella mål

- Nå en omsättning om 1 miljard SEK 2020 genom såväl organisk tillväxt som förvärv
- Tillväxten ska ske under lönsamhet. EBITDA-marginalen ska över tid uppgå till 8 procent
- Att vara en av branschen ledande aktörer innan 2021



Koncernens utveckling

Omsättning och resultat

Oktober - december 2019

Koncernens omsättning uppgick till 137,7 MSEK (112,2) vilket innebär en omsättningsökning om 22,8 procent. Tillväxten är i huvudsak driven av genomförda bolagsförvärv under perioden. Rörelseresultat före avskrivningar (EBITDA) uppgick till 1,3 MSEK (-6,1) och efter avskrivningar till -4,2 MSEK (-9,1). Rörelsemarginalen uppgick till -3,1 procent (-8,0). Koncernens resultat före skatt uppgick till -5,7 MSEK (-9,5). Av avskrivningar om totalt 5,6 SEK utgörs merparten av avskrivningar hänförliga till förvärv.

Januari - december 2019

Koncernens omsättning uppgick till 514,2 MSEK (413,6) vilket innebär en omsättningsökning om 24,3 procent. Tillväxten är i huvudsak driven av genomförda bolagsförvärv under perioden. Rörelseresultat före avskrivningar (EBITDA) uppgick till 14,3 MSEK (1,7). Resultatet efter avskrivningar uppgick till 0,0 MSEK (-7,4). Rörelsemarginalen uppgick till 0,0 procent (-1,8) procent. Koncernens resultat före skatt uppgick till -5,3 MSEK (-9,5). Av avskrivningar om totalt 14,3 SEK utgörs 12,3 MSEK av avskrivningar hänförliga till förvärv.

Affärsområden

Koncernens verksamhet är indelad i tre affärsområden; Assistans, Boenden samt Hemtjänst.

Assistans

Affärsområdet Assistans är koncernens största med cirka 300 kunder över hela Sverige. Ersättning för utförd assistans erhålls från kommunerna eller från Försäkringskassan. Genomsnittlig intäkt per utförd timme är cirka 300 SEK, och koncernen utför cirka 120 000 timmar på månadsbasis. Den huvudsakliga kostnaden inom affärsområdet är personalkostnader för dem personliga assistenterna.

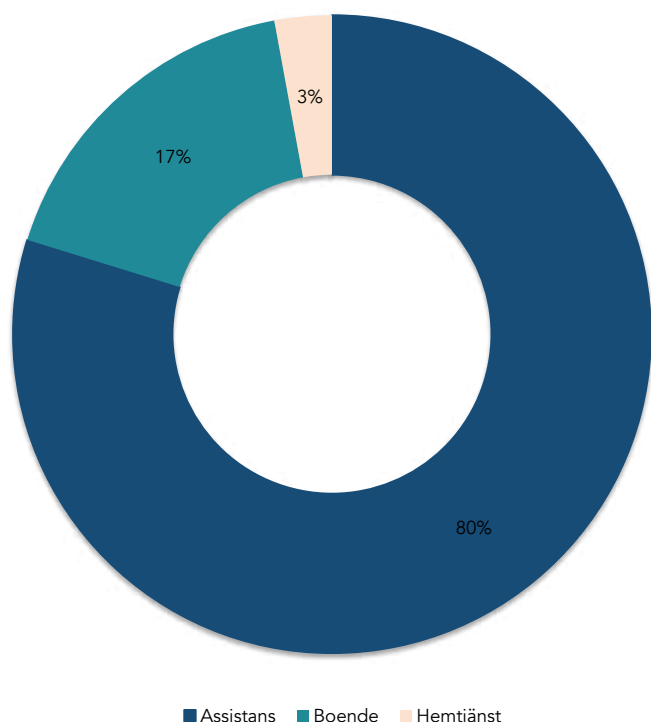
Boenden

Verksamheten inom affärsområdet Boenden är indelad i olika undersegment. HVB-boenden utgörs av sju platser fördelad på ett hem. LSS-boenden på entreprenad utgörs av 36 platser fördelade på sju boenden under oktober till november och 26 platser under december. Antalet familjeplaceringar uppgick till i genomsnitt 30 platser under perioden. Antalet stödboendenplatser uppgick i genomsnitt under perioden till 30. I genomsnitt uppgick antal klienter till 95 under perioden.

Hemtjänst

Hemtjänst bedrivs i Södertälje och Salems kommun genom ramavtal. Totalt finns knappt 100 kunder som tillsammans är berättigade till cirka 3 000 timmar. Ersättning per utförd timme fastställs av respektive kommun och ligger i spannet 374 - 440 kronor. Totala intäkter under fjärde kvartalet för Hemtjänst uppgick till 3,9 MSEK.

Nettoomsättning Q4 (137 700kSEK)



Kassaflödet och likviditet

Oktober - december 2019

Koncernens kassaflöde från den löpande verksamheten efter förändring av rörelsekapital uppgår till -12,7 MSEK (4,3). Koncernens kassaflöde från den löpande verksamheten före förändring av rörelsekapital uppgår till -2,7 MSEK (3,4).

Kassaflödet från finansieringsverksamheten uppgick till 11,8 MSEK (-3,9).

Koncernens likvida medel uppgick till 3,4 MSEK (4,3) mkr per den 31 december 2019.

Januari - december 2019

Koncernens kassaflöde från den löpande verksamheten efter förändring av rörelsekapital uppgår till 9,9 MSEK (2,8). Koncernens kassaflöde från den löpande verksamheten före förändring av rörelsekapital uppgår till -3,7 MSEK (-1,4).

Kassaflödet från investeringsverksamheten uppgick till -45,6 MSEK (-15,7).

Kassaflödet från finansieringsverksamheten uppgick till 34,8 MSEK (9,7).

Finansiell ställning, kassaflöde och likviditet

Eget kapital

Koncernens egna kapital uppgår till 30,6 MSEK (29,9) per den 31 december 2019. Soliditeten i koncernen uppgick till 15,1 (20,4) procent.

Krediter och kreditutrymme

Koncernen har lån från kreditinstitut och andra räntebärande skulder uppgående till 23,5 MSEK (10,0) majoriteten av lånen är hänförliga till genomförda förvärv. Koncernen har även en beviljad checkräkningskredit om sammanlagt 28,5 MSEK varav 22,3 MSEK var utnyttjat på balansdagen.

Kort om moderbolaget

Moderbolagets nettoomsättning för perioden oktober - december uppgick till 39,7 MSEK (32,4). Resultat före skatt uppgick till 19,2 MSEK (2,2).

Moderbolagets omsättning för perioden januari - december uppgick till 151,4 MSEK (133,5). Resultat före skatt uppgick till 7,9 MSEK (-8,2).

Moderbolagets kassa uppgick till 0,0 MSEK (0,3) vid periodens utgång. Utnyttjad checkkredit uppgick till 9,5 MSEK (10,6). Det egna kapitalet uppgick till 46,0 MSEK (32,6) och soliditeten vid periodens utgång uppgick till 30,8 procent (27,9).

Antal aktier

Antal aktier i bolaget var 8 684 298 (8 279 144) vid periodens slut. Genomsnittligt antal aktier under perioden oktober - december var 8 684 298 aktier och för perioden januari - december 8 462 508 aktier.

Investeringar

Under 2019 har två förvärv av dotterbolag genomförts om totalt 42,2 MSEK. Investeringar i materiella anläggningstillgångar uppgick till 1,7 MSEK, och investeringar i immateriella anläggningstillgångar uppgick till 0,8 MSEK.

Våra mål

- Bevara mångfalden genom unika företagskulturer i våra dotterbolag
- Vara en aktör med inflytande över branchens utveckling
- Värna om intentionerna i LSS

Väsentliga händelser

Oktober - december 2019

Den 10 oktober hålls extra stämma. Kent Lindholm, Jesper von Post och Nils Stiernstedt väljs på nytt som ledamöter av styrelsen.

I oktober genomför även bolaget förändringar i ledningsgruppen, tidigare CFO Niklas Wester lämnar och ersätts av Ricardo Rodriguez som ny ekonomichef.

Januari - december 2019

Den 29 maj 2019 efterträder Nils Stiernstedt Kennedi Samuels som bolagets verkställande direktör.

Den 4 juli 2019 förvärvades Bogruppen i Östergötland AB med tillhörande dotterbolag, Bogruppen HVB samt Bogruppen Familjehem. Aktierna tillträdde samma dag.

Den 17 juli 2019 förvärvades Akilles Personlig Assistans AB. Aktierna tillträdde den 1 september 2019.

Den 20 augusti erhåller Liv ihop utökade krediter genom bankbyte till Danske Bank.

Väsentliga händelser efter rapportperioden

Inga väsentliga händelser har inträffat efter rapportperiodens avslut.

Årsstämma

Livihops årsstämma 2020 kommer att hållas den 14 maj 2020. Årsredovisningen kommer att vara tillgänglig under vecka 16 och publiceras på www.livihopgruppen.se.

Utdelning

Styrelsens förslag till årsstämman 2020 är att ingen utdelning lämnas för verksamhetsåret 2019 och att resultatet balanseras i ny räkning.

Transaktioner med närstående

Inga väsentliga transaktioner med närstående har skett under perioden.

Framtida utveckling

Liv ihops ambition är att fortsätta uppnå en stark tillväxt genom att fokusera på att leverera kvalitet samt att förvärva kvalitativa omsorgsbolag. Liv ihop har en ambition att organiskt växa med 10 procent per år samt att genomföra 2 - 5 förvärv per år framöver. Livihop bedömer att framtida lönsamhetsnivå kommer överstiga den nuvarande nivån på grund av synergieffekter från genomförda förvärv under innevarande år.

Koncernens resultat i sammandrag

kSEK	2019 okt - dec	2018 okt - dec	2019 jan - dec	2018 jan - dec	2017 jan - dec
<i>Rörelsens intäkter m m</i>					
Nettoomsättning	137 700	112 181	514 192	413 574	259 144
Övriga rörelseintäkter	504	1 626	3 934	5 416	5 157
Summa omsättning	138 204	113 806	518 126	418 990	264 301
<i>Rörelsens kostnader</i>					
Direkta uppdragskostnader	-13 315	-3 124	-22 674	-10 002	-10 613
Övriga externa kostnader	-12 465	-6 154	-34 899	-23 503	-10 623
Personalkostnader	-110 896	-110 404	-446 047	-383 503	-232 870
Avskrivningar anläggsningstillgångar	-5 583	-3 059	-14 284	-9 127	-4 449
Övriga rörelsekostnader	-185	-204	-217	-204	-57
Summa	-142 443	-122 946	-518 120	-426 340	-258 612
	1 344		14 290		
Rörelseresultat (EBIT)	-4 239	-9 139	6	-7 351	5 690
	-3,1%		0,0%		
Ränteintäkter och liknande poster	16	51	38	44	8
Räntekostnader och liknande poster	-1 522	-430	-5 343	-2 217	-1 361
Summa	-1 506	-380	-5 305	-2 173	-1 353
Resultat efter finansiella poster	-5 745	-9 519	-5 299	-9 524	4 337
Periodens skattekostnad	-524	-431	-1 468	-225	-1 811
Periodens resultat	-6 269	-9 950	-6 767	-9 749	2 526

Koncernens finansiella ställning i sammandrag

kSEK	2019 31 dec	2018 31 dec	2017 31 dec
TILLGÅNGAR			
Anläggningstillgångar			
<i>Immateriella anläggningstillgångar</i>			
Goodwill	50 439	15 313	10 061
Övriga immateriella anläggningstillgångar	1 437	1 264	1 610
Kundkontrakt och tillstånd	57 808	55 583	22 739
Summa	109 684	72 160	34 410
 <i>Materiella anläggningstillgångar</i>			
Inventarier, verktyg och installationer	6 190	1 351	1 197
Summa	6 190	1 351	1 197
 <i>Finansiella anläggningstillgångar</i>			
Uppskjuten skattefordran	0	124	124
Övriga långfristiga fordringar	262	0	0
Summa	262	124	124
Summa anläggningstillgångar	116 135	73 635	35 730
 <i>Omsättningstillgångar</i>			
<i>Kortfristiga fordringar</i>			
Kundfordringar	68 939	62 238	41 968
Skattefordringar	4 172	4 505	1 798
Övriga fordringar	5 446	1 495	2 303
Förutbetalda kostnader och upplupna intäkter	5 113	517	1 685
Summa	83 669	68 754	47 753
 Kassa och bank	3 427	4 274	7 491
Summa omsättningstillgångar	87 097	73 029	55 244
 SUMMA TILLGÅNGAR	203 232	146 664	90 975

Koncernens finansiella ställning i sammandrag

kSEK	2019 31 dec	2018 31 dec	2017 31 dec
EGET KAPITAL OCH SKULDER			
<i>Eget kapital</i>			
Aktiekapital	782	745	533
Bundna reserver	2 880	1 264	957
Övrigt tillskjutet kapital	47 064	39 161	12 093
Balanserat resultat	-20 088	-11 227	-1 389
Summa eget kapital hänförligt till moderbolagets ägare	30 638	29 943	12 193
Minoritetsintresse	0	0	0
Summa eget kapital	30 638	29 943	12 193
<i>Avsättningar</i>			
Övriga avsättningar	24 600	21 370	7 282
Uppskjuten skatteskuld	12 812	11 241	4 984
Summa avsättningar	37 412	32 611	12 266
<i>Långfristiga skulder</i>			
Skulder till kreditinstitut	13 034	5 714	8 029
Övriga långfristiga skulder	0	17	0
Summa långfristiga skulder	13 034	5 731	8 029
<i>Kortfristiga skulder</i>			
Leverantörsskulder	12 827	2 885	2 002
Skulder till kreditinstitut	10 459	6 928	6 008
Skatteskulder	2 075	0	0
Övriga skulder	28 938	13 511	15 680
Checkräkningskredit	22 317	10 591	4 540
Upplupna kostnader och förutbetalda intäkter	45 531	44 463	30 258
Summa kortfristiga skulder	122 147	78 378	58 487
Summa skulder	135 181	116 721	78 782
SUMMA EGET KAPITAL OCH SKULDER	203 232	146 664	90 975

Koncernens kassaflöde sammandrag

kSEK	2019 okt - dec	2018 okt - dec	2019 jan - dec	2018 jan - dec	2017 jan - dec
<i>Den löpande verksamheten</i>					
Rörelseresultat	-11 022	-9 139	-6 767	-7 351	5 690
Justeringar för poster som inte ingår i kassaflödet	10 454	6 281	11 101	11 830	4 912
Erhållen ränta	38	51	38	44	8
Betald ränta	-3 007	-430	-5 343	-2 217	-1 361
Betald inkomstskatt	869	973	-2 733	-3 656	-839
Kassaflöde från den löpande verksamheten före förändringar av rörelsekapital	-2 668	-2 266	-3 704	-1 351	8 409
<i>Förändringar av rörelsekapital</i>					
Förändringar av kundfordringar	378	3 353	-6 702	-5 311	-13 121
Förändringar av övriga kortf fordringar	2 597	-247	-8 214	4 050	2 658
Förändringar av leverantörsskulder	1 857	1 421	9 942	508	818
Förändringar av övr kortf skulder	-14 882	2 026	18 570	4 952	-6 394
Kassaflöde från den löpande verksamheten	-12 718	4 287	9 892	2 848	-7 630
<i>Investeringsverksamheten</i>					
Förvärv av immateriella anläggningstillgångar	38 651	44	-1 767	-351	-1 621
Förvärv av materiella anläggningstillgångar	1 223	0	-1 464	-15	-38
Försäljning av materiella anläggningstillgångar	0	59	0	79	961
Placering i övriga finansiella anläggningstillgångar	-138	93	-138	93	0
Förvärv av koncernföretag	-42 044	0	-42 194	-15 525	-6 789
Kassaflöde från investeringsverksamheten	-2 308	195	-45 563	-15 719	-7 487
<i>Finansieringsverksamheten</i>					
Nyemission av aktier	-477	0	7 462	16 498	12 575
Upptagna lån	19 030	0	19 030	12 000	15 544
Amortering av lån	5 788	-1 634	0	-17 486	-5 401
Förändring avsättningar	-12 737	0	3 230	0	0
Ökning/minskning av kortfristiga finansiella skulder	-1 371	-2 276	3 531	-1 358	-1 288
Förändring latent skatt	1 571	0	1 571	0	0
Kassaflöde från finansieringsverksamheten	11 804	-3 910	34 824	9 655	21 430
<i>Periodens kassaflöde</i>					
Likvida medel vid periodens början	6 649	3 702	4 274	7 491	1 178
Likvida medel vid periodens utgång	3 427	4 274	3 427	4 274	7 491

Förändringar i eget kapital, koncern

kSEK					
	Aktiekapital	Bundet kapital	Övrigt tillskjutet kapital	Annat eget kapital balanserad vinst	Totalt eget kapital
Ingående balans 2019-01-01	745	1 264	39 161	-11 227	29 943
Årets resultat				-6 767	-6 767
Nyemission	36		7 903		7 940
Emissionskostnader				-478	-478
Avsättning fond för egenutv imm. tillgångar		1 616		-1 616	0
Summa eget kapital 2019-12-31	782	2 880	47 064	-20 088	30 638

kSEK					
	Aktiekapital	Bundet kapital	Övrigt tillskjutet kapital	Annat eget kapital balanserad vinst	Totalt eget kapital
Ingående balans 2018-01-01	533	957	12 093	-1 389	12 193
Årets resultat				-9 749	
Nyemission	212		34 788	218	35 218
Emissionskostnader			-7 719		
Avsättning fond för egenutv imm. tillgångar		307		-307	
Summa eget kapital 2018-12-31	745	1 264	39 161	-11 227	29 943

Moderbolagets resultat i sammandrag

kSEK	2019 okt - dec	2018 okt - dec	2019 jan - dec	2018 jan - dec	2017 jan - dec
<i>Rörelsens intäkter m m</i>					
Nettoomsättning	39 731	32 148	151 385	131 313	130 506
Övriga rörelseintäkter	221	257	669	2 233	3 573
Summa omsättning	39 951	32 406	152 053	133 546	134 079
<i>Rörelsens kostnader</i>					
Direkta uppdragskostnader	-2 132	-2 072	-5 574	-6 939	-7 603
Övriga externa kostnader	-5 378	-3 575	-15 125	-14 758	-7 979
Personalkostnader	-38 542	-38 790	-145 753	-133 055	-119 223
Avskrivningar anläggsningstillgångar	-273	-691	-649	-857	-402
Övriga rörelsekostnader	0	-108	-2	-108	-57
Summa	-46 324	-45 236	-167 072	-155 717	-135 264
Rörelseresultat (EBIT)	-6 373	-12 831	-15 019	-22 171	-1 184
Resultat från andelar i koncernbolag	1 829	6 438	1 829	6 438	2 597
Ränteintäkter och liknande poster	13	2	34	4	8
Räntekostnader och liknande poster	-1 244	-405	-3 976	-1 506	-1 206
Summa	599	6 035	-2 112	4 936	1 396
Resultat efter finansiella poster	-5 774	-6 796	-17 131	-17 235	211
Bokslutsdispositioner	25 000	9 002	25 000	9 002	-801
Periodens skattekostnad	-1 958	0	-1 958	0	-70
Periodens resultat	17 268	2 207	5 911	-8 233	-660

Moderbolagets finansiella ställning i sammandrag

kSEK	2019 31 dec	2018 31 dec	2017 31 dec
TILLGÅNGAR			
<i>Anläggningstillgångar</i>			
<i>Immateriella anläggningstillgångar</i>			
Övriga immateriella anläggningstillgångar	330	1 264	957
Kundkontrakt och tillstånd	2 526	1 130	653
Summa	2 855	2 394	1 610
<i>Materiella anläggningstillgångar</i>			
Inventarier, verktyg och installationer	1 971	425	1 140
Summa	1 971	425	1 140
<i>Finansiella anläggningstillgångar</i>			
Andelar i koncernföretag	117 188	88 150	41 512
Uppskjuten skattefordran	0	124	124
Summa	117 188	88 274	41 636
Summa anläggningstillgångar	122 014	91 093	44 386
<i>Omsättningstillgångar</i>			
<i>Kortfristiga fordringar</i>			
Kundfordringar	21 285	21 534	19 577
Fordringar hos koncernföretag	3 080	878	1 251
Skattefordringar	0	2 025	3 125
Övriga fordringar	1 070	922	1 962
Förutbetalda kostnader och upplupna intäkter	1 898	52	1 464
Summa	27 332	25 409	27 379
Kassa och bank	16	253	5 183
Summa omsättningstillgångar	27 343	25 662	32 562
SUMMA TILLGÅNGAR	149 362	116 755	76 948

Moderbolagets finansiella ställning i sammandrag

kSEK	2019 31 dec	2018 31 dec	2017 31 dec
EGET KAPITAL OCH SKULDER			
<i>Eget kapital</i>			
Aktiekapital	782	745	533
Bundna reserver	1 773	1 264	957
<i>Bundet eget kapital</i>	<i>2 554</i>	<i>2 009</i>	<i>1 490</i>
Överkursfond	47 064	39 161	12 093
Balanserat resultat	-9 542	-323	426
Årets resultat	5 911	-8 233	-660
<i>Summa fritt eget kapital</i>	<i>43 433</i>	<i>30 605</i>	<i>11 858</i>
Summa eget kapital	45 987	32 614	13 349
 <i>Obeskattade reserver</i>			
Periodiseringsfond	1 600	0	0
Summa obeskattade reserver	1 600	0	0
 <i>Avsättningar</i>			
Övriga avsättningar	24 600	21 370	7 282
Summa avsättningar	24 600	21 370	7 282
 <i>Långfristiga skulder</i>			
Skulder till kreditinstitut	2 800	9 000	7 249
Summa långfristiga skulder	2 800	9 000	7 249
 <i>Kortfristiga skulder</i>			
Leverantörsskulder	5 918	1 844	1 831
Skulder till kreditinstitut	3 855	2 685	5 705
Skatteskulder	831	984	1 414
Skulder till koncernföretag	26 201	20 091	14 763
Övriga skulder	15 679	2 142	9 158
Checkräkningskredit	9 505	10 591	3 844
Upplupna kostnader och förutbetalda intäkter	12 388	10 591	12 354
Summa kortfristiga skulder	74 375	53 770	49 069
 Summa skulder	101 775	84 140	63 600
 SUMMA EGET KAPITAL OCH SKULDER	149 362	116 755	76 948

Förändringar i eget kapital, moderbolag

kSEK	Aktiekapital	Bundet kapital	Övrigt tillskjutet kapital	Annat eget kapital balanserad vinst	Årets resultat	Totalt eget kapital
Ingående balans 2019-01-01	745	1 264	39 161	-323	-8 233	32 615
Årets resultat				-8 233	14 144	5 911
Nyemission	36		7 903			7 976
Emissionskostnader			-478			-478
Avsättning fond för egenutv imm. tillgångar		508		-508		0
Summa eget kapital 2019-12-31	782	1 773	47 101	-9 542	5 911	45 987

kSEK	Aktiekapital	Bundet kapital	Övrigt tillskjutet kapital	Annat eget kapital balanserad vinst	Årets resultat	Totalt eget kapital
Ingående balans 2018-01-01	533	957	12 093	-234	0	13 349
Årets resultat					-8 233	-8 233
Nyemission	212		34 788	218		35 218
Emissionskostnader			-7 719			-7 719
Avsättning fond för egenutv imm. tillgångar		307		-307		0
Summa eget kapital 2018-12-31	745	1 264	39 161	-323	-8 233	32 615

kSEK	Aktiekapital	Bundet kapital	Övrigt tillskjutet kapital	Annat eget kapital balanserad vinst	Årets resultat	Totalt eget kapital
Ingående balans 2019-10-01	781	1 264	47 064	-9 352	-11 357	28 400
Periodens resultat					17 268	17 268
Justeringar				318		318
Avsättning fond för egenutv imm. tillgångar		508		-508		0
Summa eget kapital 2019-12-31	781	1 773	47 064	-9 542	5 911	45 986

kSEK	Aktiekapital	Bundet kapital	Övrigt tillskjutet kapital	Annat eget kapital balanserad vinst	Årets resultat	Totalt eget kapital
Ingående balans 2018-10-01	745	1 308	39 161	-367	-10 440	30 408
Periodens resultat					2 207	2 207
Avsättning fond för egenutv imm. tillgångar		-44		44		0
Summa eget kapital 2018-12-31	745	1 264	39 161	-323	-8 233	32 615

Om Liv ihop

Livihopgruppen i korthet

Grunden i vår verksamhet är en tydlig ambition att bidra till ett enklare liv och en högre livskvalitet för våra uppdragsgivare. Vi har på mindre än sex år gått från att vara ett mindre assistansbolag till en av Sveriges största och ledande privata utförare av personlig assistans.

Livihopgruppen erbjuder personlig assistans till individer med funktionsnedsättning. Vi har uppdragsgivare i alla åldrar och med olika funktionsvariationer. Sammantaget ansvarar vi idag för att bistå över flera hundra uppdragsgivare, i en stor del av Sveriges kommuner, med att skapa en så väl fungerande vardag som möjligt. Livihopgruppen har tillstånd att erbjuda assistans i hela Sverige och vår verksamhet är idag fördelad på flera dotterbolag som tillsammans har lokalkontor som täcker geografiskt större delen av Sverige. Men vår ambition stannar inte där.

Storlek ger tyngd

Vi arbetar utifrån en tydlig tillväxtstrategi, där målet är att på ett par års sikt kunna etablera oss som ett av Sveriges största bolag inom personlig assistans. För oss är den primära drivkraften bakom vår tillväxtambition att nå en position där vi kan bli en påverkansfaktor och garant för fortsatt hög kvalitet inom personlig assistans. Ju större vi är, ju högre kvalitet vi erbjuder till så många uppdragsgivare som möjligt, desto mer blir vår röst värd. Vi tror att det är viktigt att vi och branschens övriga aktörer genom transparens och kvalitet aktivt värnar om rätten till personlig assistans.

Lokalt engagemang

Vi tror att de bästa besluten fattas lokalt av de personer som är närmast uppdragsgivarna och bäst känner till deras behov. Därför är Livihopgruppen en decentraliserad

organisation med stort lokalt ansvar. Att dotterbolagen drivs självständigt bidrar till hög flexibilitet, kvalitet och en bibehållen entreprenörsanda.

Att våra bolag har stor frihet gör det möjligt att bibehålla varje bolags särprägel och den profil som grundlagt goda relationer med uppdragsgivare, samtidigt som det skapar goda förutsättningar för att bibehålla ett positivt entreprenörskap i gruppen. Dessutom är våra verksamhetsansvarigas självbestämmande en viktig faktor för att behålla våra nyckelpersoner. Förvärvade bolag behåller namn, kultur och ledning efter att ha blivit en del av vår grupp. Däremot lägger vi som ägare stor vikt vid styrning och uppföljning av kvalitetsarbete och ekonomiadministration, samt att säkerställa likviditet och finansiell stabilitet.

Affärsidé och mål

Livihops affärsidé är att hjälpa våra uppdragsgivare att skapa maximal nytta av de assistansbidrag de är berättigade till. Genom transparens och individanpassade lösningar kan vi erbjuda personlig assistans av högsta kvalitet, samtidigt som vi genom ökande volymer och effektiv administration skapar finansiell stabilitet och kan bedriva verksamheten med marginaler som är acceptabla för såväl samhälle som ägare.

Vårt övergripande mål är att alla individer ska ha rätten att leva som de vill. Genom att erbjuda högkvalitativ assistans till personer med funktionsnedsättning ges dessa förutsättningen att kunna koncentrera sig på det väsentliga i livet. Bolaget avser att bistå fler uppdragsgivare att uppnå detta genom att fortsätta förstärka organisationen genom förvärv. En större organisation med fokus på individens bästa, grundlägger att individer med funktionsnedsättning har bättre tillgång till hjälp och får samma utgångsläge som andra i samhället.



Övrig information

Redovisningsprinciper

Koncernen och moderbolaget tillämpar årsredovisningslagen och BFNAR 2012:1 (K3). Delårsrapporten har upprättats enligt årsredovisningslagen 9 kap.

Nyckeltalsdefinitioner

EBITDA

Rörelseresultat före finansnetto, avskrivningar och nedskrivningar

Soliditet

Eget kapital inklusive minoritetsposter i procent av balansomslutningen vid periodens slut.

Resultat per aktie

Dividera resultat hänförligt till bolagets aktieägare med det vägda genomsnittliga antal aktier utestående i perioden

Eget kapital per aktie

Eget kapital på balansdagen dividerat med antal aktier på balansdagen

Granskning

Denna rapport har inte granskats av bolagets revisor.

Denna information är sådan information Liv Ihop AB (publ) är skyldig att offentliggöra enligt EU:s marknadsmissbruksförordning. Informationen lämnades, genom nedanstående kontaktpersons försorg, för offentliggörande den 19 februari 2020 klockan 08:35.

Kommande finansiell information

Delårsrapport 1 jan - 31 mars 2020	22 april 2020
Delårsrapport 1 jan - 30 juni 2020	19 aug 2020
Delårsrapport 1 jan - 30 sept 2020	18 nov 2020

För ytterligare information kontakta:
Nils Stiernstedt, koncernchef och VD
nils.stiernstedt@livihopgruppen.se, 070-550 73 23

Mangold Fondkommission AB är bolagets certified adviser.

Telefon: 08-5030 1550, e-mail: ca@mangold.se

Liv ihop AB (publ):s aktie är noterat på Nasdaq First North Growth Market som är en registrerad SME-marknadsplats för tillväxtbolag, i enlighet med Direktivet om marknader för finansiella instrument (EU 2014/65).

Stockholm den 19 februari 2020

Styrelsen för Liv Ihop AB (publ)

Kent Lindholm
ordförande

Jesper von Post
ledamot

Nils Stiernstedt
ledamot och verkställande direktör