



AAC Clyde Space AB (publ)
DELÅRSRAPPORT
Q1 2021

**FÖRSTA KVARTALET,
JANUARI – MARS
2021 (JÄMFÖRT MED
JANUARI – MARS
2020)**

Nettoomsättningen steg med 55
procent till

36,8 (23,8) MSEK

Rörelseresultatet efter avskrivningar
och nedskrivningar av immateriella
anläggningstillgångar förbättrades
med 52 procent och uppgick till

-4,4 (-9,1) MSEK

Resultat per aktie före och efter
utspädning uppgick till

-0,03 (-0,10) SEK

Resultat efter skatt uppgick till

-4,0 (-9,5) MSEK

Rörelseresultat före avskrivningar och
nedskrivningar av immateriella
anläggningstillgångar EBITDA,
förbättrades med 92 procent och
uppgick till

-0,5 (-6,2) MSEK

Orderstocken uppgick till

142 (183) MSEK

Per sista april 2021 uppgick
orderstocken efter förvärvet av
Omnisys Instruments AB till 260
MSEK

Kassaflödet från den löpande
verksamheten uppgick till

-20,8 (-6,2) MSEK

då det påverkades av upparbetade ej
fakturerade intäkter i pågående projekt,
skattefordringar och fordringar på
anslag från Scottish Enterprise
avseende pågående utvecklingsprojekt

**VÄSENTLIGA
HÄNDELSER UNDER
FÖRSTA KVARTALET
2021**

- AAC Clyde Space AB förändrade sin ledningsstruktur för att öka sin anpassningsförmåga och underlätta fortsatt tillväxt. En decentraliserad ledningsstruktur har införts med försäljning och strategi i koncernledningen och lokal styrning av verksamheten i varje land
- OHB Sweden utsåg AAC Clyde Space som tilltänkt leverantör av avioniksystem till ESAs "Arctic Weather Satellite"
- AAC Clyde Space tilldelades ett kontrakt av det kanadensiska jordobservationsföretaget Wyvern Inc. för att säkra uppskjutningen av tre satelliter i omloppsbanan under 2022. Kontraktet föregår ett planerat Space Data as a Service-avtal mellan parterna avseende leverans av hyperspektral data som förväntas slutas under Q2, 2021

**VÄSENTLIGA
HÄNDELSER EFTER
RAPPORTPERIODENS
SLUT**

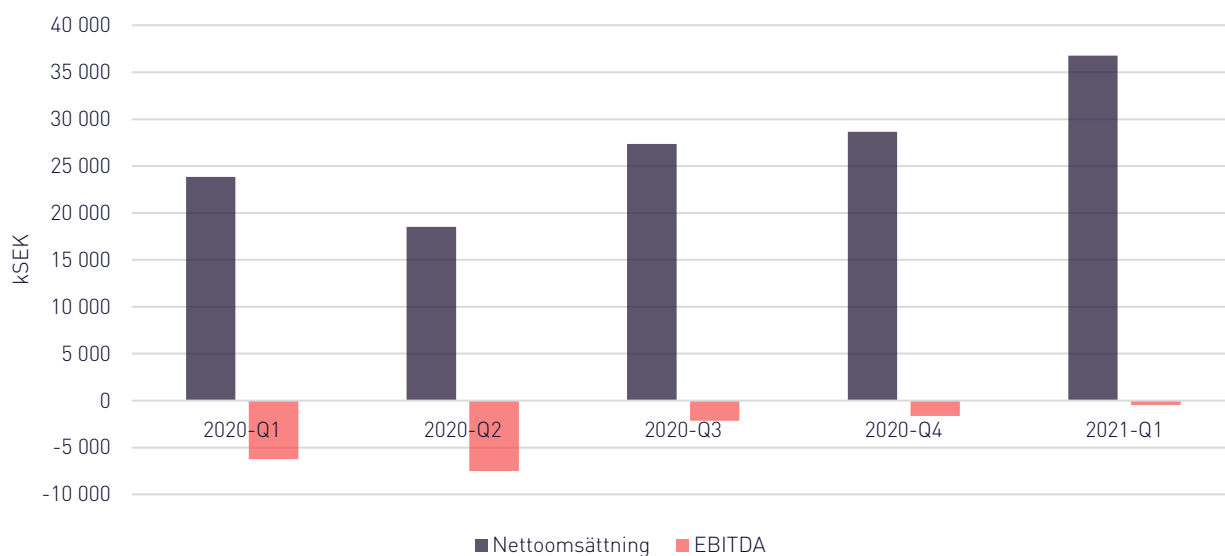
- AAC Clyde Space förvärvade 100 procent av aktierna i svenska Omnisys Instruments AB. Bolaget konsolideras i räkenskaperna från och med 30 april 2021. Genom förvärvet ökade koncernens orderstock till 260 MSEK vid utgången av april 2021
- AAC Clyde Space genomförde en riktad nyemission om 100 MSEK

FINANSIELL ÖVERSIKT KONCERNEN

TKR

	jan-mar 2021	jan-mar 2020	helår 2020
Nettoomsättning	36 783	23 834	98 384
Rörelseresultat före avskrivningar (EBITDA)	-463	-6 227	-26 819
Rörelseresultat efter avskrivningar	-4 445	-9 128	-37 532
Resultat per aktie före och efter utspädning, SEK	-0,03	-0,10	-0,37
Soliditet	86%	85%	88%
Kassaflöde från den löpande verksamheten	-20 849	-6 163	-14 464
Periodens kassaflöde	-25 849	-10 741	10 771
Likvida medel	37 133	41 669	62 432
Orderstock	141 789	183 426	156 317

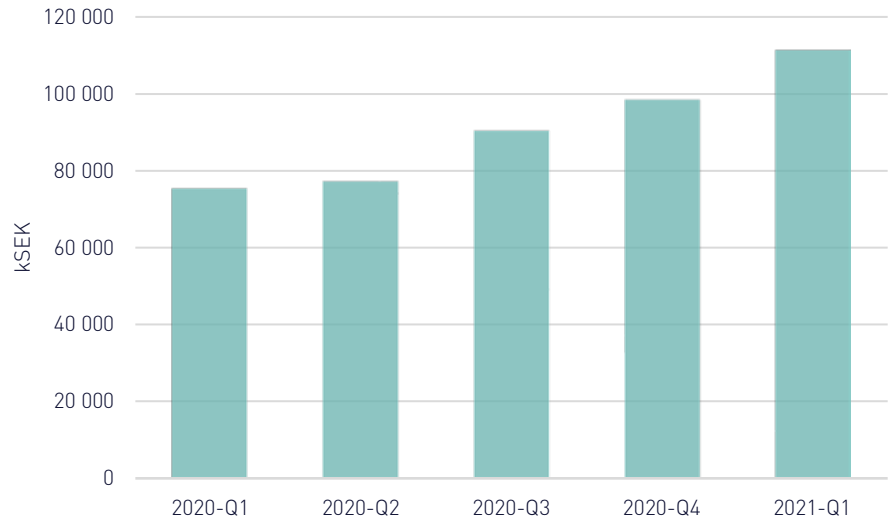
NETTOOMSÄTTNING OCH RESULTAT FÖRE AVSKRIVNINGAR PER KVARTAL*



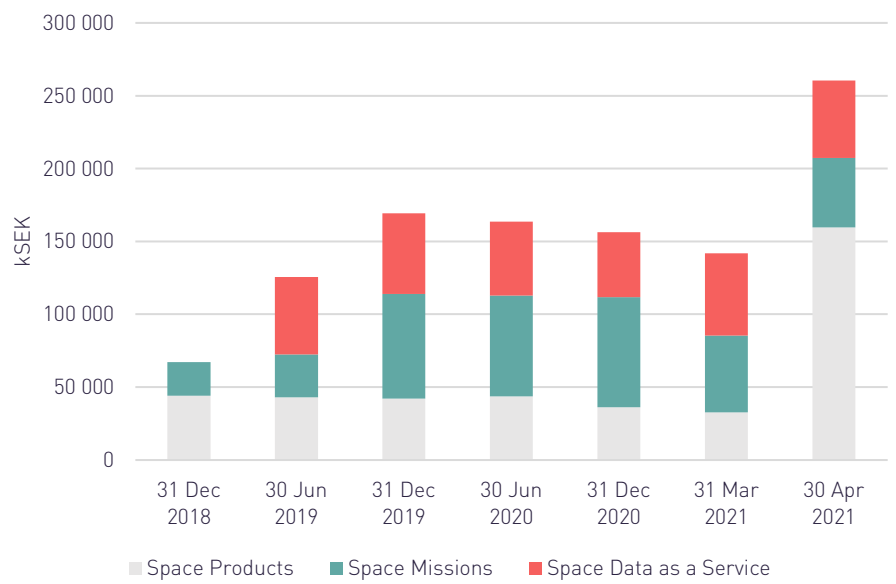
*EBITDA 2020-Q4 justerat för förvärvskostnader om 7,6 MSEK och personalkostnader om 1,8 MSEK av engångskaraktär

Våra starka resultat för första kvartalet, en förbättring av EBITDA med 92 procent jämfört med första kvartalet 2020, visar att vi är på rätt väg att vara lönsamma 2022

**NETTOOMSÄTTNING
- RULLANDE 12
MÅNADER**



ORDERSTOCK





Det har varit en hektisk start på året med den utveckling vi haft under de senaste 12 månaderna, något som fortsätter driva tillväxten.

Även om pandemin utgör en ständig utmaning för människor och företag över hela världen har vi fått en rivstart på verksamheten 2021. Med en tydlig strategi och ambition ska vi bli världsledande inom kommersiella småsatelliter och tjänster från rymden.

Vårt starka resultat för första kvartalet visar att vi är på rätt väg till att vara lönsamma 2022. EBITDA förbättrades med 92 procent jämfört med första kvartalet 2020 och nettoomsättningen ökade med 55% jämfört med samma period till 36,8 MSEK.

Med stöd från våra aktieägare fortsätter vi med strategiska förvärv för att utöka våra erbjudanden och accelerera vår tillväxt. I förvärvet av Omnisys i april erhöll vi fick 28 års erfarenhet i att utveckla lönsam, högpresterande elektronikhardvara, inklusive atmosfäriska sensorer i världsklass. Detta tar vårt Space Data as a Service-erbjudande till nya nivåer där vi kan bygga konstellationer som levererar ny typ av data med hög frekvens och kvalitet till våra kunder. Med Omnisys förvärvet uppgår koncernens orderstock till 260,4 miljoner kronor i slutet av april, ett kvitto på styrkan i vår nuvarande strategi. En utveckling som stärker vårt mål på intäkter om 500 miljoner kronor 2024.

Kombinationen av kubsatelliter från AAC Clyde Space och sensorer från Omnisys kommer revolutionera kvalitén på väderprognoser till gagn för ett brett spektrum av applikationer: jordbrukare som vill optimera skörden, säkrare sjöfart, minimerande av effekter av orkaner ... och givetvis för vårt dagliga liv.

Noggranna väderprognoser kommer att bli allt viktigare då klimatförändringarna medför osäkra väderfenomen. Jag är mycket glad över att vår koncern valts att stödja ESA:s rymdmission Arctic Weather Satellite (AWS), vilken syftar till att öka vår förståelse av miljön på jorden. AWS är en prototypsatellit som föregår en planerad konstellation av satelliter. Missionen syftar till att förbättra väderprognoser, särskilt över den arktiska regionen. AWS-satelliterna kommer att ge viktiga och kompletterande data som ligger utanför möjligheterna hos de större geostationära satelliter som används idag. Förutom att utöka våra förmågor genom förvärvet av Omnisys, var det nu rätt tid att uppdatera vår ledningsstruktur för att öka vår anpassningsförmåga och underlätta tillväxt. Den nya strukturen innebär en decentraliserad ledningsstruktur med lokal styrning av verksamheten i varje land. Försäljnings och strategifrågor hanteras av koncernledningen.

I slutet av sommaren kommer vi presentera en plan som beskriver vårt åtagande att stärka vårt erbjudande inom lönsamma och kommersiella miljöapplikationer. Under tiden kommer våra team att fokusera på kritiska leveranser och säkerställa uppskjutningar av satelliter, integration av våra senaste förvärv och stärka vår orderstock. Med vårt intensiva arbete och med våra nya förvärv utlovar vi en framtid med nya förbättrade småsatelliter för en bättre förståelse av vår planet och effektivare användning av dess resurser.

Luis Gomes

VD

Kombinationen av kubsatelliter från AAC Clyde Space och sensorer från Omnisys kommer revolutionera kvalitén på väderprognoser

**Nettoomsättningen
steg med 55 procent
till 36,8 MSEK**

Första kvartalet 2021

Omsättning och resultat

Nettoomsättningen ökade under perioden med 55 procent till 36,8 (23,8) MSEK. Av ökningen på 13 MSEK stod de nyförvärvade bolagen Hyperion och SpaceQuest för 7,3 MSEK, och resterande del 5,7 MSEK var organisk tillväxt.

De totala intäkterna summerade till 42,4 (29,1) MSEK. Orderstocken uppgick till 142 MSEK (183). Förvärvet av Omnisys ökade orderstocken till 260 MSEK i slutet av april.

Rörelseresultat före avskrivningar och nedskrivningar av immateriella anläggningstillgångar, EBITDA, uppgick till -0,5 (-6,2) MSEK. Avskrivningarna ökade till 4,0 (2,9) MSEK, ökningen beror på avskrivningar av SpaceQuest:s satellitkonstellation och markstationer. Rörelseresultatet efter avskrivningar och nedskrivningar av immateriella anläggningstillgångar uppgick till -4,4 (-9,1) MSEK och resultatet efter skatt uppgick till -4,0 (-9,5) MSEK.

Valutakursdifferenserna uppgick till 30,5 (4,2) MSEK främst beroende på omräkning av goodwillposterna i Clyde Space och SpaceQuest.

Investeringar och finansiell ställning

Disponibla likvida medel per den 31 mars 2021 uppgick till 37,1 (41,7) MSEK samt en outnyttjad checkräkningskredit om 5 MSEK. Efter rapportperiodens utgång genomfördes en riktad nyemission om 100 MSEK för att finansiera kontantdelen av köpeskillingen i förvärvet av Omnisys Instruments, möjliggöra investeringar inom Space Data as a Service med identifierade kunder, och investeringar i vädersatelliter som möjliggörs genom förvärvet av Omnisys Instruments.

Kassaflödet från den löpande verksamheten uppgick under perioden till -20,8 (-6,2). Kassaflödet påverkades av upparbetade ej fakturerade intäkter i pågående projekt, skattefordringar och fordringar på anslag från Scottish Enterprise avseende pågående utvecklingsprojekt

Koncernens investeringar i anläggningstillgångar uppgick till 3,8 (3,8) MSEK, varav immateriella anläggningstillgångar 3,8 (3,4) MSEK. Investeringar i immateriella tillgångar består i huvudsak av utvecklingskostnader relaterade till Orbcomm-projektet och pågående utvecklingsprojekt av nästa generations satellitplattform som finansieras till 50 procent av Scottish Enterprise.

Materiella anläggningstillgångar ökade till 28,9 (17,4) MSEK främst beroende på förvärvet av SpaceQuest och dess konstellation av satelliter och markstationer.

Kundfordringarna minskade till 14,3 (24,5) MSEK beroende på mindre andel fakturerade milstolpar i pågående projekt. Övriga korta fordringar ökade till 41,9 (24,5) MSEK främst på grund av upparbetade ej fakturerade intäkter i pågående projekt, skattefordringar och fordringar på anslag från Scottish Enterprise avseende pågående utvecklingsprojekt. Ökningen av långfristig skuld på 14,6 (0) MSEK avser omklassificering av tilläggsköpeskillning SpaceQuest från eget kapital. Övriga kortfristiga skulder uppgick till 38,0 (51,9) MSEK. Minskningen beror på mindre förskott från kunder.

Soliditeten uppgick till 86 (85) procent.

Efter en riktad nyemission i samband med förvärvet av Omnisys Instruments uppgick antalet aktier den 30 april 2021 till 186 419 996

Personal och organisation

Vid periodens utgång fanns 127 (95) anställda.

Moderföretaget

Moderföretagets nettoomsättning uppgick under perioden till 12,6 (10,2) MSEK och resultatet efter skatt till -2,2 (-2,4) MSEK.

Investeringar i anläggningstillgångar uppgick till 0,1 (0,0) MSEK. Soliditeten var 97 (97) procent.

Aktien

AAC Clyde Spaces aktie handlas sedan 21 december 2016 under kortnamnet AAC på Nasdaq First North Stockholm. I mars 2019 flyttades noteringen till Nasdaq First North Premier Growth Market. Sedan 21 augusti 2020 handlas AAC Clyde Spaces aktie även på amerikanska OTCQX-marknaden under symbolen ACCMF.

Den 31 mars 2021 var 147 204 310 aktier utgivna och den 30 april 2021 (efter en riktad nyemission i samband med förvärvet av Omnisys Instruments) var 186 419 996 aktier utgivna med ett kvotvärde om 0,04 SEK. Alla aktier har lika rätt till Bolagets vinst och tillgångar. Antalet aktieägare per den 30 april 2021 uppgick till 10 870. En tabell över de största ägarna finns på sid 16 i denna rapport.

Årsstämman i AAC Clyde Space beslutade i juni 2020 om en riktad emission av teckningsoptioner till styrelse och anställda i Sverige och Storbritannien. Varje teckningsoption ger rätt att teckna en ny aktie till teckningskursen 4,26 kr per aktie. Teckning av aktier med stöd av teckningsoptionerna kan ske under perioden från och med den 1 juli 2023 till och med den 31 december 2023:

- Per 31 december 2020 har styrelseledamöter tecknat 192 000 teckningsoptioner (incitamentsprogram 2020/2023:C)
- Per 31 december 2020 har anställda i Sverige tecknat 472 000 teckningsoptioner (incitamentsprogram 2020/2023:A)
- Per 31 december 2020 har anställda i Storbritannien tecknat 2 176 000 teckningsoptioner (incitamentsprogram 2020/2023:B)

Totalt har 2 840 000 teckningsoptioner tecknats, innebärande en potentiell utspädning på ca 2 procent och att AAC Clyde Space potentiellt tillförs ca 12,1 MSEK.

Transaktioner med närstående

Under perioden har styrelseledamöter fakturerat bolaget, på marknadsmässiga villkor, för utförda konsulttjänster kopplade till bolagets operativa verksamhet. Tjänsterna är i huvudsak utförda av styrelsens ordförande, se not 6.

I april 2021 genomförde AAC Clyde Space en riktad nyemission om 100 MSEK före transaktionskostnader

Väsentliga händelser efter rapportperiodens slut

AAC Clyde Space förvärvade 100 procent av aktierna i svenska Omnisys Instruments AB. Bolaget konsolideras i räkenskaperna från och med 30 april 2021. Det Göteborgsbaserade bolaget utvecklar och tillverkar mätinstrument främst för avancerade rymdprojekt och är känt för komplex problemlösning och innovation. Omnisys har 28 års erfarenhet av att utveckla lönsam högpresterande elektronikhårdvara, däribland sensorer i världsklass som bland annat används för väderdata och klimatforskning. Bland kunderna återfinns finns den europeiska rymdmyndigheten ESA, Airbus Defense & Space, Rymdstyrelsen, och många kommersiella företag i Europa och USA.

Omnisys har nyligen utvecklat en ny typ av mikrovågssensor som ger väderdata med överlägsen kvalitet och som mött stort intresse från såväl offentliga som privata kunder. Tidigare i mars tilldelades Omnisys ett kontrakt på 12,2 MEUR (124 miljoner SEK) för att leverera mikrovågssensorer under andra kvartalet 2023 till ESA-projektet Arctic Weather Satellite (AWS). AAC Clyde Space är tilltänkt leverantör av avioniksystem till samma projekt. Detta pilotprojekt ska bana väg för en tänkt nästa fas med en konstellation av 16 satelliter.

Förvärvet tillför AAC Clyde Space en orderstock på 130 MSEK som ökar koncernens orderstock den 30 april till 260 MSEK.

I april 2021 genomförde AAC Clyde Space en riktad nyemission om 100 MSEK före transaktionskostnader. Medlen från emissionen ska finansiera den kontanta delen av köpeskillingen i förvärvet av Omnisys Instruments, möjliggöra investeringar inom Space Data as a Service med identifierade kunder, och investeringar i vädersatelliter som möjliggörs genom förvärvet av Omnisys Instruments. Ett stort antal svenska och internationella institutionella investerare deltog i emissionen.

Väsentliga risker och osäkerhetsfaktorer

En redogörelse för koncernens väsentliga finansiella och affärsmässiga risker återfinns i förvaltningsberättelsen och under not 3 i årsredovisningen för 2020. Inverkan från covid-19 har påverkat verksamheten i form av lägre vinstavräkning i projekten än planerat då leveranser från underleverantörer försenats, men det är fortsatt svårt att uppskatta dess slutliga påverkan på koncernen. Några ytterligare väsentliga risker bedöms inte ha tillkommit under perioden.

Årsredovisning och delårsrapporter hålls tillgängliga på bolagets hemsida www.aac-clyde.space

Kommande rapporttillfällen

Årsstämma 2021	27 maj 2021
Delårsrapport jan-jun 2021	26 aug 2021
Delårsrapport jan-sep 2021	25 nov 2021
Bokslutskommuniké 2021	24 feb 2022

Årsredovisning och delårsrapporter hålls tillgängliga på bolagets hemsida www.aac-clyde.space.

Intygande

Styrelsen och verkställande direktören försäkrar att rapporten för perioden januari – mars 2021 ger en rättvisande översikt av moderföretagets och koncernens verksamhet, ställning och resultat samt beskriver väsentliga risker och osäkerhetsfaktorer som moderföretaget och de företag som ingår i koncernen står inför.

Uppsala den 27 maj 2021

Rolf Hallencreutz

Styrelsens ordförande

Per Aniansson

Styrelseledamot

Per Danielsson

Styrelseledamot

Will Whitehorn

Styrelseledamot

Anita Bernie

Styrelseledamot

Luis Gomes

Verkställande direktör

Denna rapport har inte varit föremål för revisorns granskning.

Frågor besvaras av:

VD Luis Gomes, investor@aac-clydespace.com
CFO Mats Thideman, investor@aac-clydespace.com,
mobil +46 70 556 09 73

Om AAC Clyde Space

AAC Clyde Space är specialiserade på småsatellitteknologi och -tjänster som gör det möjligt för företag, myndigheter och utbildningsorganisationer att i nära realtid få tillgång till högkvalitativa data från rymden. Koncernens växande förmågor finns inom tre områden:

Space Data as a Service - levererar data från rymden direkt till kunder
Rymdmissioner - nyckelfärdiga lösningar som ger kunder möjlighet att effektivisera sina rymdmissioner

Rymdprodukter och komponenter - ett komplett utbud av standardsystem och skräddarsydda delsystem, komponenter och sensorer

AAC Clyde Space avser att bli världsledande inom kommersiella småsatelliter och rymdbaserade tjänster genom att fortsätta att utveckla sin teknologi för att hantera globala utmaningar och förbättra vårt liv på jorden.

Koncernens verksamhet bedrivs huvudsakligen i Sverige, Storbritannien, Nederländerna och USA, med partnernetverk i Japan och Sydkorea.

AAC Clyde Space AB (556677-0599) har sitt huvudkontor i Uppsala med adressen Uppsala Science Park, Dag Hammarskjölds väg 48, 751 83 Uppsala.

AAC Clyde Spaces aktier är upptagna till handel på Nasdaq First North Growth Market. Erik Penser Bank AB, e-post certifiedadviser@penser.se, telefon 08-463 83 00, är bolagets Certified Adviser.



FINANSIELLA RAPPORTER

KONCERNENS RAPPORT ÖVER TOTALRESULTAT I SAMMANDRAG

TKR	jan-mar 2021	jan-mar 2020	helår 2020
Nettoomsättning	36 783	23 834	98 384
Aktiverat arbete för egen räkning	2 185	1 785	8 334
Övriga rörelseintäkter	3 476	3 487	12 732
SUMMA	42 444	29 106	119 450
Råvaror och underleverantörer	-15 289	-12 860	-50 262
Personalkostnader	-20 770	-15 641	-61 146
Övriga externa kostnader	-6 441	-4 966	-19 504
Övriga rörelsekostnader	-407	-1 866	-15 357
Rörelseresultat före avskrivningar	-463	-6 227	-26 819
Av- och nedskrivningar av materiella anläggningstillgångar och immateriella tillgångar	-3 982	-2 901	-10 713
Rörelseresultat efter avskrivningar	-4 445	-9 128	-37 532
Finansiella intäkter	284	84	262
Finansiella kostnader	-252	-660	-1 536
Finansiella poster - netto	32	-576	-1 274
Inkomstskatt	435	221	511
PERIODENS RESULTAT	-3 978	-9 483	-38 295
Övrigt totalresultat:			
Poster som kan komma att omföras till periodens resultat			
Valutakursdifferenser	30 520	4 155	-27 093
Övrigt totalresultat för perioden	30 520	4 155	-27 093
SUMMA TOTALRESULTAT FÖR PERIODEN	26 542	-5 328	-65 388

Periodens resultat och summa totalresultat är i sin helhet hänförligt till moderföretagets aktieägare.

RESULTAT PER AKTIE, RÄKNAT PÅ PERIODENS RESULTAT HÄNFÖRLIGT TILL MODERFÖRETAGETS STAMAKTIEÄGARE

KR	jan-mar 2021	jan-mar 2020	helår 2020
Vägt genomsnittligt antal aktier - före utspädning	147 204 310	96 207 759	102 310 647
Antal aktier vid periodens utgång	147 204 310	96 207 759	123 204 310
Vägt genomsnittligt antal aktier - efter utspädning	147 204 310	96 207 759	102 310 647
Resultat per aktie, före och efter utspädning	-0,03	-0,10	-0,37
Se not 7 för beräkning			

KONCERNENS RAPPORT ÖVER FINANSIELL STÄLLNING I SAMMANDRAG

TKR	31 mar 2021	31 mar 2020	31 dec 2020
TILLGÅNGAR			
Anläggningstillgångar			
Immateriella anläggningstillgångar	526 684	424 842	494 251
Materiella anläggningstillgångar	27 864	17 401	28 715
Finansiella anläggningstillgångar	115	-	110
Summa anläggningstillgångar	554 663	442 243	523 076
Omsättningstillgångar			
Varulager	12 920	13 942	12 848
Kundfordringar	14 278	24 512	9 459
Övriga fordringar	41 861	24 544	28 434
Likvida medel	37 133	41 669	62 434
Summa omsättningstillgångar	106 192	104 667	113 175
SUMMA TILLGÅNGAR	660 855	546 910	636 251
EGET KAPITAL OCH SKULDER			
Eget kapital hänförligt till moderföretagets aktieägare	570 118	460 708	557 770
Långfristiga skulder			
Skulder till kreditinstitut	303	411	280
Leasingskulder	8 854	10 492	9 266
Övrig långfristig skuld	14 554	-	-
Uppskjutna skatteskulder	9 292	3 735	9 277
Summa långfristiga skulder	33 003	14 638	18 823
Kortfristiga skulder			
Leverantörsskulder	19 680	19 693	15 502
Övriga skulder	38 054	51 871	44 156
Övriga kortfristiga skulder	57 734	71 564	59 658
SUMMA EGET KAPITAL OCH SKULDER	660 855	546 910	636 251

KONCERNENS RAPPORT ÖVER FÖRÄNDRINGAR I EGET KAPITAL I SAMMANDRAG

TKR	Aktiekapital	Pågående nyemission	Övrigt tillskjutet kapital	Reserver	Balanserat resultat inkl periodens resultat	Summa eget kapital
Ingående balans 1 januari 2020	3 849	0	614 291	28 270	-180 317	466 095
Periodens resultat	-	-	-	-	-9 483	-9 483
Övrigt totalresultat	-	-	-	4 095	-	4 095
Summa totalresultat	0	0	0	4 095	-9 483	-5 388
Utgående balans per 31 mars 2020	3 849	0	614 291	32 365	-189 800	460 708
Ingående balans 1 januari 2021	4 927	87 973	682 301	1 157	-218 588	557 770
Periodens resultat	-	-	-	-	-3 978	-3 978
Övrigt totalresultat	-	-	-	30 520	-	30 520
Summa totalresultat	0	0	0	30 520	-3 978	26 542
Transaktioner med aktieägare						
Omklassificering tilläggsköpeskilling SpaceQuest	-	-	-14 488	-	-	-14 488
Apportemission - förvärv av SpaceQuest	960	-87 973	87 013	-	-	0
Teckningsoptioner 2020/2023	-	-	294	-	-	294
Utgående balans per 31 mars 2021	5 887	0	755 120	31 677	-222 566	570 118

Eget kapital är i sin helhet hänförligt till moderföretagets aktieägare

KONCERNENS RAPPORT ÖVER KASSAFLÖDEN I SAMMANDRAG

TKR	jan-mar 2021	jan-mar 2020	Helår 2020
Kassaflöde från den löpande verksamheten före förändring av rörelsekapital	-433	-6 688	-28 113
Summa förändringar i rörelsekapital	-20 416	525	13 649
Kassaflöde från den löpande verksamheten	-20 849	-6 163	-14 464
Kassaflöde från investeringsverksamheten	-3 728	-3 816	-20 287
Kassaflöde från finansieringsverksamheten	-1 272	-762	45 522
PERIODENS KASSAFLÖDE	-25 849	-10 741	10 771
Likvida medel vid periodens början	62 434	52 380	52 381
Kursdifferens i likvida medel	548	30	-718
LIKVIDA MEDEL VID PERIODENS SLUT	37 133	41 669	62 434

MODERFÖRETAGETS RESULTATRÄKNING I SAMMANDRAG

TKR	jan-mar 2021	jan-mar 2020	Helår 2020
Nettoomsättning	12 582	10 252	32 657
Aktiverat arbete för egen räkning	39	646	1 856
Övriga rörelseintäkter	224	515	942
Summa rörelsens intäkter	12 845	11 413	35 455
Råvaror och underleverantörer	-5 884	-4 714	-13 604
Personalkostnader	-5 077	-4 891	-19 777
Övriga externa kostnader	-4 012	-2 923	-12 594
Övriga rörelsekostnader	-146	-54	-1 128
Rörelseresultat före avskrivningar	-2 274	-1 169	-11 648
Av- och nedskrivningar av materiella anläggningstillgångar och immateriella tillgångar	-262	-1 069	-3 441
Rörelseresultat efter avskrivningar	-2 536	-2 238	-15 089
Övriga ränteintäkter och liknande resultatposter	311	265	1 489
Räntekostnader och liknande resultatposter	-2	-464	-787
Nedskrivning aktier i dotterbolag	-	-	-45 000
Summa resultat från finansiella poster	309	-199	-44 298
RESULTAT EFTER FINANSIELLA POSTER	-2 227	-2 437	-59 387
Skatt på periodens resultat	-	-	-
Periodens resultat	-2 227	-2 437	-59 387

I moderbolaget återfinns inga poster som redovisas som övrigt totalresultat varför summa totalresultat för perioden överensstämmer med periodens resultat.

MODERFÖRETAGETS BALANSRÄKNING I SAMMANDRAG

TKR	31 mar 2021	31 mar 2020	31 dec 2020
TILLGÅNGAR			
Anläggningstillgångar			
Immateriella anläggningstillgångar	2 897	4 861	3 118
Materiella anläggningstillgångar	43	-	-
Fordringar hos koncernföretag	7 054	15 707	725
Finansiella anläggningstillgångar	441 778	324 592	441 416
Summa anläggningstillgångar	451 772	345 160	445 259
Omsättningstillgångar			
Varulager	2 731	3 414	2 699
Kundfordringar	6 479	6 998	186
Fordringar hos koncernföretag	4 015	1 772	3 800
Övriga fordringar	9 660	11 469	7 788
Kassa och bank	33 939	41 167	51 239
Summa omsättningstillgångar	56 824	64 820	65 712
SUMMA TILLGÅNGAR	508 596	409 980	510 971
EGET KAPITAL OCH SKULDER			
Eget kapital			
Bundet eget kapital	4 408	6 415	93 911
Fritt eget kapital	476 458	390 762	403 376
Summa eget kapital	480 866	397 177	497 287
Långfristiga skulder			
Övriga långfristig skuld	14 554	-	-
Summa långfristiga skulder	14 554	0	0
Kortfristiga skulder			
Leverantörsskulder	5 206	7 245	3 129
Skulder till koncernföretag	629	103	185
Övriga skulder	7 340	5 455	10 370
Övriga kortfristiga skulder	13 175	12 803	13 684
SUMMA EGET KAPITAL OCH SKULDER	508 595	409 980	510 971

AKTIEÄGARE PER 31 MARS 2021

AKTIEÄGARE	ANTAL AKTIER	RÖSTER & KAPITAL
CBNY-RJA-CLIENT ASSET ACCT*	24 000 000	16,30%
UBS SWITZERLAND AG, W8IMY	8 456 079	5,74%
Försäkringsaktiebolaget, Avanza Pension	7 808 412	5,30%
Euroclear Bank S.A/N.V, W8-IMY	3 972 163	2,70%
KOCK, JOHN	3 367 942	2,29%
Nordnet Pensionsförsäkring AB	3 343 008	2,27%
PETERSEN, JAN CHRISTER	3 084 670	2,10%
C INT VELD BEHEER B.V	2 585 000	1,76%
G.L.E MONNA BEHEER B.V	2 585 000	1,76%
S. ENGELLEN BEHEER B.V	2 585 000	1,76%
Övriga	85 417 036	58,03%
TOTALT	147 204 310	100.0%

AKTIEÄGARE PER 30 APRIL 2021**

AKTIEÄGARE	ANTAL AKTIER	RÖSTER & KAPITAL
CBNY-RJA-CLIENT ASSET ACCT*	24 000 000	12,87%
Försäkringsaktiebolaget, Avanza Pension	13 849 309	7,43%
Nordnet Pensionsförsäkring AB	9 468 127	5,08%
UBS SWITZERLAND AG, W8IMY	8 456 079	4,54%
BNY MELLON SA/NV (FORMER BNY), W8IMY	4 216 296	2,26%
TJ JUNIOR AB	3 800 000	2,04%
CDA FÖRVALTNING AB	3 600 000	1,93%
KOCK, JOHN	3 367 942	1,81%
PETERSEN, JAN CHRISTER	3 084 670	1,65%
Euroclear Bank S.A/N.V, W8-IMY	2 982 914	1,60%
Övriga	109 594 659	58,79%
TOTALT	186 419 996	100.0%

* Avser SpaceQuests tidigare ägare

** Efter riktad nyemission i april 2021

NOTER

NOT 1 ALLMÄN INFORMATION

AAC Clyde Space AB (publ), org nr 556677-0599 är ett moderbolag registrerat i Sverige och med säte i Uppsala med adress Uppsala Science Park, Dag Hammarskjölds väg 48, 751 83 Uppsala, Sverige.

Om inte annat särskilt anges, redovisas alla belopp i tusentals kronor (TKR). Uppgift inom parentes avser jämförelseperioden.

NOT 2 SAMMANFATTNING AV VIKTIGA REDOVISNINGSPRINCIPER

Delårsrapporten har upprättats i enlighet med IAS 34 Delårsrapportering.

Moderbolagets delårsrapport har upprättats i enlighet med årsredovisningslagen och Rådet för finansiell rapporterings rekommendation RFR 2.

Tillämpade redovisningsprinciper överensstämmer med de som beskrivs i AAC Clyde Space koncernens årsredovisning för 2020.

NOT 3 SEGMENTINFORMATION

Beskrivning av segment och huvudsakliga aktiviteter

AAC Clyde Spaces strategiska styrgrupp bestående av Chief Executive Officer och Chief Financial Officer motsvarar högste verkställande beslutsfattare för AAC Clyde Space-koncernen och utvärderar koncernens finansiella ställning och resultat samt fattar strategiska beslut. Företagsledningen har fastställt rörelsesegmenten baserat på den information som behandlas av verkställande kommitté och som används som underlag för att fördela resurser och utvärdera resultat.

Den strategiska styrgruppen har identifierat fyra rapporterbara segment i koncernens verksamhet:

AAC Clyde Space, verksamheten i Sverige

AAC Clyde Space utvecklar och tillverkar främst datahanterings- och kraftsystem till kubsatelliter och småsatelliter (1 – 500 kg).

Clyde Space, verksamheten i Skottland

Clyde Space erbjuder kundanpassade, nyckelfärdiga tjänster från design, delsystem och satellitplattformar från 1 till 50 kg, drift av satellitsystem i omloppsbanan och leverans av data till kunder.

Hyperion, verksamheten i Nederländerna

Hyperion specialiserar sig på högpresterande, miniatyriserade delsystem för småsatelliter. Bolagets kompetens är inriktad på elektronik med hög prestanda och tillförlitlighet samt mekatroniska system.

SpaceQuest, verksamheten i USA

SpaceQuest levererar data från rymden till kunder från egen konstellation av satelliter och markstationer. Bolaget levererar även delsystem till en rad kommersiella rymdföretag och institutioner.

Den strategiska styrgruppen använder främst justerat resultat före räntor, skatt, av- och nedskrivningar (EBITDA, se nedan) i bedömningen av rörelsesegmentens resultat

EBITDA	jan-mar 2021	jan-mar 2020	jan-dec 2020
AAC Clyde Space	-1 676	-848	-21 602*
Clyde Space	-537	-5 379	-5 629
Hyperion	598	-	412
SpaceQuest	1 152	-	-
Summa EBITDA	-463	-6 227	-26 819*

* inklusive förvävs- och personalkostnader av engångskaraktär om 9 277 kSEK.
Nedan följer en avstämning mellan koncernens resultat före skatt och EBITDA.

	jan-mar 2021	jan-mar 2020	jan-dec 2020
Summa EBITDA	-463	-6 227	-26 818
Finansiella poster – netto	32	-576	-1 274
Avskrivningar av materiella och immateriella tillgångar	-3 982	-2 901	-10 713
Resultat före skatt	- 4 413	-9 704	-38 806

NOT 4 NETTOOMSÄTTNING

Intäkter

Försäljning mellan segment sker på marknadsmässiga villkor. Då intäkter från externa parter rapporteras till den strategiska styrgruppen värderas de på samma sätt som i koncernens rapport över totalresultat. Majoriteten av intäkterna redovisas över tid.

Januari - Mars 2021	Clyde Space	AAC Clyde Space	Hyperion	SpaceQuest	Summa
Intäkter per segment	17 716	12 582	3 406	3 932	37 636
Intäkter från andra segment	-654	-199	-	-	-853
Intäkter från externa kunder	17 062	12 383	3 406	3 932	36 783
Space Data as a Service	-	-	-	2 014	2 014
Space Missions	12 292	2 817	-	-	15 109
Space Products	4 770	8 185	3 406	1 918	18 279
Licenser/Royalty	-	1 381	-	-	1 381
Summa	17 062	12 383	3 406	3 932	36 783

Januari - Mars 2020	Clyde Space	AAC Clyde Space	Hyperion	SpaceQuest	Summa
Intäkter per segment	13 865	10 252	-	-	24 117
Intäkter från andra segment	-	-283	-	-	-283
Intäkter från externa kunder	13 865	9 969	0	0	23 834
Space Data as a Service	2 437	-	-	-	2 437
Space Missions	9 081	-	-	-	9 081
Space Products	2 347	9 969	-	-	12 316
Licenser/Royalty	-	-	-	-	-
Summa	13 865	9 969	0	0	23 834

Januari - December 2020

	Clyde Space	AAC Clyde Space	Hyperion	SpaceQuest	Summa
Intäkter per segment	68 102	28 929	2 365	-	99 396
Intäkter från andra segment	-112	-900	-	-	-1 012
Intäkter från externa kunder	67 990	28 029	2 365	0	98 384
Space Data as a Service	3 068	-	-	-	3 068
Space Missions	51 163	411	-	-	51 574
Space Products	13 759	27 618	2 365	-	43 742
Licenser/Royalty	-	-	-	-	-
Summa	67 990	28 029	2 365	0	98 384

NOT 5 FINANSIELLA INSTRUMENT – VERKLIGT VÄRDE FÖR FINANSIELLA SKULDER VÄRDERADE TILL VERKLIGT VÄRDE VIA RESULTATRÄKNINGEN

Per 31 mars 2021 finns inga finansiella skulder värderade till verkligt värde. I tidigare perioder fanns finansiella skulder som värderades till verkligt värde i form av valutaterminer. Verkligt värde för valutaterminerna uppgick per den 31 mars 2020 till -327 TKR och redovisas inom posten "övriga kortfristiga skulder" i balansräkningen och värdeförändringar redovisas i övriga rörelsekostnader i rapporten över totalresultat. Verkligt värde för valutaterminerna återfinns i nivå 2 i verkligt värdehierarkin.

Skuld avseende tilläggsköpeskilling för aktierna i SpaceQuest värderas till verkligt värde. Verkligt värde för tilläggsköpeskillingen återfinns i nivå 3 i verkligt värdehierarkin.

Definitioner av nivåerna i verkligt värdehierarkin:

Nivå 1: Noterade priser (ojusterade) på aktiva marknader för identiska tillgångar eller skulder.

Nivå 2: Andra observerbara data för tillgången eller skulden än noterade priser inkluderade i nivå 1, antingen direkt (dvs. som prisnoteringar) eller indirekt (dvs. härledda från prisnoteringar).

Nivå 3: Data för tillgången eller skulden som inte baseras på observerbara marknadsdata (dvs. ej observerbara data).

För skulder till kreditinstitut som redovisas till upplupet anskaffningsvärde överensstämmer redovisat värde med verkligt värde både för innevarande period och jämförelseperioden

NOT 6 TRANSAKTIONER MED NÄRSTÅENDE

Under perioden har tre styrelseledamöter fakturerat 487 (310) TKR, på marknadsmässiga villkor, för utförda konsulttjänster kopplade till bolagets operativa verksamhet. Tjänsterna är i huvudsak utförda av styrelsens ordförande.

NOT 7 FINANSIELLA NYCKELTAL**Definitioner av nyckeltal**

Soliditet i % Eget kapital genom balansomslutningen

EBITDA Rörelseresultat före avskrivningar på materiella och immateriella tillgångar

Orderstock Värdet vid periodens utgång av återstående ej upparbetade projektintäkter i inneliggande order, inklusive ej levererade och fakturerade produkter

