

Wise Group AB (publ)
Delårsrapport
1 januari – 30 juni 2014

FORTSATT TILLVÄXT

Wise Group AB (publ) är moderbolag i en koncern som äger, startar och utvecklar specialistbolag inom rekrytering, konsultuthyrning och HR/Personalområdet. Wise har kontor i Stockholm, Göteborg, Malmö, Uppsala, Linköping, Borås och Köpenhamn. Aktien handlas på NASDAQ OMX First North Premier med Mangold Fondkommission som Certified Adviser. www.wisegroup.se

Finansiell utveckling april - juni 2014

- Omsättningen ökade under kvartalet med 10 procent till 133,7 Mkr (121,2 Mkr) jämfört med motsvarande period föregående år. För jämförbara enheter ökade omsättningen med 9 procent.
- Rörelseresultatet uppgick till 3,2 Mkr jämfört med 3,3 Mkr motsvarande period föregående år. Rörelseresultatet inkluderar avskrivningar av immateriella anläggningstillgångar om 1,3 Mkr (1,3 Mkr) hänförliga till förvärv.
- Föregående års resultat inkluderade en återläggning om 1,7 Mkr gällande avtalstvisten med HR-Manager AS. Rensat för återläggningen 2013 blev rörelseresultat för motsvarande period föregående år 1,6 Mkr.
- Resultatet före skatt uppgick till 3,4 Mkr jämfört med 3,3 Mkr motsvarande period föregående år.
- Resultat per aktie uppgick till 0,02 kr (0,02 kr).
- Kassaflöde från den löpande verksamheten uppgick till 1,0 Mkr (12,2 Mkr).

Finansiell utveckling januari - juni 2014

- Omsättningen ökade under perioden med 12 procent till 264 Mkr (236,0 Mkr) jämfört med motsvarande period föregående år. För jämförbara enheter ökade omsättningen med 11 procent.
- Rörelseresultatet uppgick till 5,8 Mkr jämfört med 3,5 Mkr motsvarande period föregående år. Rörelseresultatet inkluderar avskrivningar av immateriella anläggningstillgångar om 2,7 Mkr (2,7 Mkr) hänförliga till förvärv.
- Föregående års resultat inkluderade en återläggning om 1,7 Mkr gällande avtalstvisten med HR-Manager AS. Rensat för återläggningen 2013 blev rörelseresultat för motsvarande period föregående år 1,8 Mkr.
- Resultatet före skatt uppgick till 6,0 Mkr jämfört med 3,0 Mkr motsvarande period föregående år.
- Resultat per aktie uppgick till 0,03 kr (0,02 kr).
- Kassaflöde från den löpande verksamheten uppgick till 7,3 Mkr (11,2 Mkr).

Viktiga händelser under andra kvartalet

- Årsstämman beslutade att omvälja Erik Mitteregger, Peter Birath, Ewa Lagerqvist, Stefan Rossi och Torvald Thedéen som ordinarie styrelseledamöter och Cecilia Lundin valdes som ny ordinarie styrelseledamot. Vid årsstämman fattades vidare beslut om att tillägarna utdela 0,03 kr per aktie samt att bemyndiga styrelsen att fatta beslut om nyemission av högst 14 miljoner aktier.
- Wise Group AB förvärvade Fabi Kompetanse AB som är specialister på kvalificerad konsultuthyrning och rekrytering inom ekonomi och finans.

Viktiga händelser efter kvartalets slut

- Cecilia Lundin styrelseledamot i Wise Group AB (publ) utträder ur styrelsen den 28 augusti 2014. Beslutet är en följd av att styrelseuppdraget i Wise inte är förenligt med den tjänst som HR-direktör inom TeliaSonera som Cecilia tillträder 1 september 2014.

Vår positiva trend håller i sig och sedan slutet av föregående år kan vi konstatera att efterfrågan på våra tjänster ökar. Under det första halvåret uppvisar vi en tillväxt om 11 procent och ett rörelseresultat om 5,8 Mkr jämfört med 3,5 Mkr för samma period 2013. I jämförelse med föregående års rörelseresultat bör hänsyn tas till att föregående år inkluderade en återläggning om 1,7 Mkr i andra kvartalet avseende avtalstvisten med HR-Manager AS. Rensat för återläggningen 2013 blev rörelseresultat för motsvarande period föregående år 1,8 Mkr.

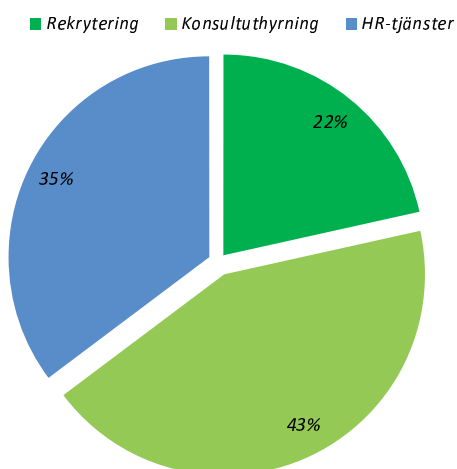
Alla tre segment; Rekrytering, Konsultuthyrning och HR-tjänster, visar en omsättningstillväxt jämfört med föregående år. Inte minst är det glädjande att se att segmentet rekrytering återigen visar tillväxt under lönsamhet. Jag är dock inte helt tillfreds med den sammantagna marginalutveckling som hållits tillbaka av det faktum att omsättningstillväxten till stora delar har genererats inom verksamhetsområden med relativt sett lägre marginaler. Vi har detta under uppsyn och min bedömning är att vi på helåret kommer att hamna på en bättre nivå än vad första halvåret indikerar.

I juni förvärvade vi Fabi Kompetansens svenska verksamhet. Köpet ligger helt i linje med vår strategi med specialistföretag som förstår sina kunders affär och genom förvärvet stärker vi vår position inom rekrytering och konsultuthyrning inom ekonomi och finans. Integrationen av bolaget har gått mycket smidigt och följer plan.

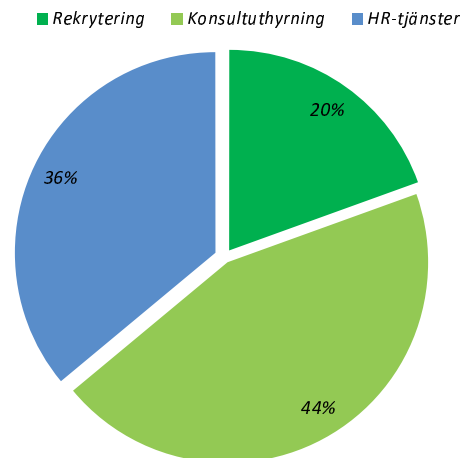
Jag är nöjd över att vi fortsatt visar en fin tillväxt men är, som sagt, inte tillfreds med rörelseresultatet och marginalen. Vi har en något för stor kostnads massa i relation till våra intäkter och resultatet belastas fortsatt av etableringen i Danmark och initiativ inom nya verksamhetsområden. Genom god intäkstillväxt bör dock marginalförbättringen fortsätta och leda till en förbättring jämfört med 2013 på helåret.

Roland Gustavsson
VD

Omsättningsfördelning per affärsområde 2014
januari - juni



Omsättningsfördelning per affärsområde 2013
januari - juni



Omsättning och resultat april- juni

Omsättningen för perioden april - juni uppgick till 133,7 Mkr, en ökning med 10 procent jämfört med 121,2 Mkr för motsvarande period föregående år. För jämförbara enheter ökade omsättningen med 9 procent.

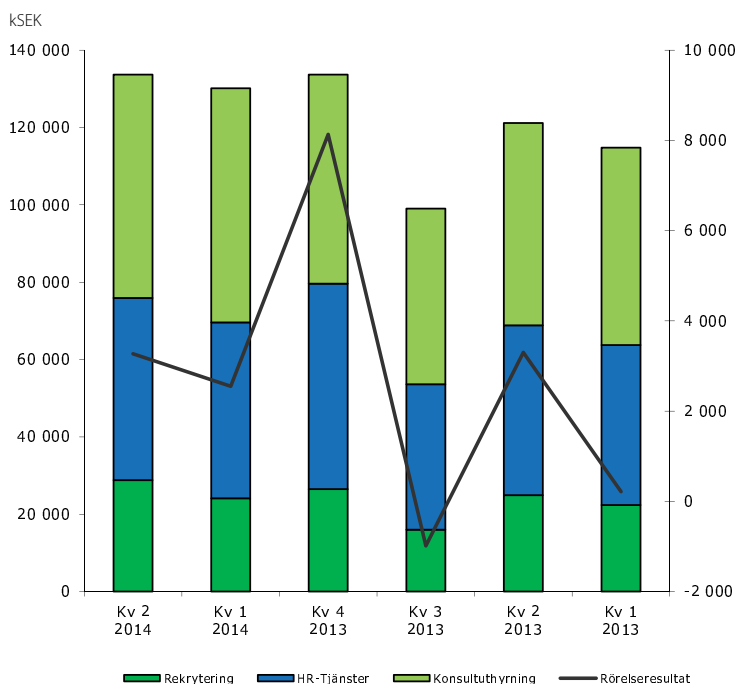
Rörelseresultatet uppgick till 3,2 Mkr jämfört med 3,3 Mkr för motsvarande period föregående år. Rörelseresultatet inkluderar avskrivningar av immateriella anläggningstillgångar om 1,3 Mkr (1,3 Mkr) hänförliga till förvärv. Resultat före skatt uppgick till 3,4 Mkr jämfört med 3,3 Mkr motsvarande period föregående år.

I rörelsesegmentet Rekrytering ökade omsättningen till 28,8 Mkr jämfört med 25,0 Mkr för motsvarande period föregående år och hade en rörelsemarginal på 8 procent. Rörelsesegmentet Konsultuthyrning ökade omsättningen till 57,8 Mkr jämfört med 52,3 Mkr för motsvarande period föregående år och hade en rörelsemarginal på 2 procent. Rörelsesegmentet HR-Tjänster ökade omsättningen till 47,1 Mkr jämfört med 43,9 Mkr för motsvarande period föregående år och hade en rörelsemarginal på 5 procent. Förvärvade bolag ingår i segmentsrapportering från och med den dagen då verksamheten är konsoliderad i koncernen.

Omsättning och rörelseresultat per kvartal

kSEK	Kv 2	Kv 1	Kv 4	Kv 3	Kv 2
	2014	2014	2013	2013	2013
Rekrytering	28 838	24 082	26 493	16 002	24 950
Konsultuthyrning	57 789	60 515	54 066	45 397	52 318
HR-Tjänster	47 122	45 545	53 124	37 621	43 905
Omsättning	133 749	130 142	133 683	99 020	121 173
Rörelsens kostnader	-128 530	-125 602	-123 152	-97 997	-115 957
Avskrivningar	-1 992	-1 989	-2 396	-2 009	-1 915
Rörelseresultat	3 227	2 551	8 349	-986	3 301

Internförsäljning eliminerad



I moderbolaget bedrivs koncernledning samt administration och finansförvaltning för hela koncernen. Omsättningen för perioden april - juni uppgick till 8,3 Mkr (8,2) och resultatet före skatt uppgick till -1,4 Mkr (-3,3).

Omsättning och resultat januari - juni

Omsättningen för perioden januari - juni uppgick till 263,9 Mkr, en ökning med 12 procent jämfört med 236,0 Mkr för motsvarande period föregående år. För jämförbara enheter ökade omsättningen med 11 procent.

Rörelseresultatet uppgick till 5,8 Mkr jämfört med 3,5 Mkr för motsvarande period föregående år. Rörelseresultatet inkluderar avskrivningar av immateriella anläggningstillgångar om 2,7 Mkr (2,7 Mkr) hänförliga till förvärv. Resultat före skatt uppgick till 6,0 Mkr jämfört med 3,0 Mkr motsvarande period föregående år.

I rörelsesegmentet Rekrytering ökade omsättningen till 52,9 Mkr jämfört med 47,3 Mkr för motsvarande period föregående år och hade en rörelsemarginal på 2 procent. . Rörelsesegmentet Konsultuthyrning ökade omsättningen till 118,3 Mkr jämfört med 103,4 Mkr för motsvarande period föregående år och hade en rörelsemarginal på 3 procent. Rörelsesegmentet HR-Tjänster ökade omsättningen till 92,7 Mkr jämfört med 85,3 Mkr för motsvarande period föregående år och hade en rörelsemarginal på 6 procent. Förvärvade bolag ingår i segmentsrapportering från och med den dagen då verksamheten är konsoliderad i koncernen.

I moderbolaget bedrivs koncernledning samt administration och finansförvaltning för hela koncernen. Omsättningen för perioden januari - juni uppgick till Mkr 16,5 (16,0) och resultatet före skatt uppgick till -1,9 Mkr (-4,4).

Kassaflöde och finansiell ställning

Under perioden januari - juni var koncernens kassaflöde från den löpande verksamheten 7,3 Mkr (11,2). Koncernens likvida medel uppgick vid periodens slut till 0,0 Mkr (0,0). Koncernens mellanhavande mot en och samma bank/kreditgivare netto redovisas i koncernens balansräkning. I moderbolaget redovisas moderbolagets tillgodohavande eller kreditutnyttjande. I koncernens svenska del finns en gemensam cash pool och en beviljad checkkredit på 40 MSEK (20), vilken per den 30 juni 2014 var utnyttjad med 1,8 Mkr (4,1). Koncernen hade vid denna tidpunkt inga utestående lån (3 Mkr).

Kundfordringarna uppgick till 83,2 Mkr (83,3). Soliditeten var 44,3 procent (41,9). Det egna kapitalet var 92,6 Mkr (87,8), motsvarande 0,63 kronor per aktie (0,59).

Investeringar och förvärv

Investeringar och förvärv av materiella anläggningstillgångar under perioden januari - juni uppgick till 0,4 Mkr (0,2). Avskrivningarna av materiella anläggningstillgångar uppgick till 0,8 Mkr (0,5) och avskrivningarna av immateriella anläggningstillgångar uppgick till 3,2 Mkr (3,3) varav 2,7 Mkr (2,7) avsåg avskrivningar av immateriella anläggningstillgångar som har uppkommit i samband med företagsförvärv.

Utvecklingskostnader

Under perioden januari - juni har 1,4 Mkr (0,8) i utvecklingskostnader aktiverats avseende produktutveckling i Edge HR AB.

Medarbetare

Medelantalet anställda i Wise Group under perioden 1 juli 2013 till 30 juni 2014 uppgick till personer 567 (536). Antal anställda vid periodens slut var 595 personer (550).

Viktiga händelser under andra kvartalet

Årsstämman beslutade att omvälja Erik Mitteregger, Peter Birath, Ewa Lagerqvist, Stefan Rossi och Torvald Thedéen som ordinarie styrelseledamöter och Cecilia Lundin valdes som ny ordinarie styrelseledamot. Vid årsstämman fattades vidare beslut om att till ägarna utdela 0,03 kr per aktie samt att bemyndiga styrelsen att fatta beslut om nyemission av högst 14 miljoner aktier.

Wise Group AB förvärvade Fabi Kompetanse AB som är specialister på kvalificerad konsultuthyrning och rekrytering inom ekonomi och finans. Bolaget har 20 anställda i Stockholm med en omsättning på drygt tjugo miljoner kronor. Fabi Kompetanse AB kommer att konsolideras i Wise Group koncernen från och med den 9 juni 2014.

Viktiga händelser efter kvartalets slut

Cecilia Lundin styrelseledamot i Wise Group AB (publ) utträder ur styrelsen den 28 augusti 2014. Beslutet är en följd av att styrelseuppdraget i Wise inte är förenligt med den tjänst som HR-direktör inom TeliaSonera som Cecilia tillträder 1 september 2014.

Risker och känsligheter

Koncernens och moderbolagets väsentliga riskfaktorer inkluderar affärsmässiga och finansiella risker, vilka finns beskrivna i årsredovisningen för verksamhetsåret 2013. Inga ytterligare risker eller känslighetsfaktorer bedöms finnas på balansdagen.

Transaktioner med närstående

Koncernen har inte gjort några affärer med närstående under rapportperioden förutom sedvanliga löner och ersättningar till styrelsen och företagsledningen.

Segmentsrapportering

Ett rörelsesegment är en redovisningsmässigt identifierbar del av företaget som bedriver en affärsverksamhet från vilken den kan få intäkter och kostnader. IFRS 8, tillämpas som redovisningsnorm i segmentsrapporteringen. Segmentsredovisningen används i första hand av styrelse och koncernledning för att följa rörelsesegmentens rörelseresultat och omsättning. Från och med första kvartalet 2012 är rörelsesegmenten tre stycken: Rekrytering, Konsultuthyrning och HR-Tjänster. Tidigare redovisades segmenten enligt juridisk person. Då det har tillkommit flera bolag i koncernen med samma verksamheter visar den nya segmenteringen tydligare hur de olika affärsområdena utvecklas. Förvärvade bolag ingår i segmentsrapportering från och med den dagen då verksamheten är konsoliderad i koncernen.

Redovisningsprinciper

Denna delårsrapport är upprättad i överensstämmelse med IAS 34 och årsredovisningslagen och för moderbolaget i enlighet med Årsredovisningslagen och Rådet för Finansiell Rapportering rekommendation RFR 2 Redovisning i juridiska personer. Redovisningsprinciper som tillämpats för koncernen och moderbolaget överensstämmer, om ej annat anges nedan, med de redovisningsprinciper som användes vid upprättandet av den senaste årsredovisningen. De redovisningsprinciper som tillämpas beskrivs i årsredovisningen för år 2013, not 1. Nya och ändrade IFRS standarder och tolkningar från IFRIC med påverkan fr o m 2014 har inte haft någon betydande påverkan på koncernens finansiella rapportering.

Framtidsutsikter

Styrelsens målsättning är att koncernen under 2014 ska visa fortsatt organisk tillväxt men med en förbättrad lönsamhet.

Ekonomisk information

Delårsrapport januari – september fredag 21 november

Bokslutskommuniké för 2014 fredag 20 februari, 2015

Stockholm 29 augusti, 2014
Wise Group AB (publ)

Styrelsen och Verkställande direktören

Kontaktperson:

Roland Gustavsson, VD
Wise Group AB (publ)
Sveavägen 13, 12tr
Box 22109, 104 22 Stockholm
Tel: 08-642 87 45, 070-431 29 06
e-post: roland.gustavsson@wisegroup.se
Organisationsnummer: 556686-3576
hemsida: www.wisegroup.se

Koncernens totalresultat i sammandrag

kSEK	Apr-Jun 2014	Apr-Jun 2013	Jan-Jun 2014	Jan-Jun 2013	Jan-Dec 2013
Nettoomsättning	133 749	121 173	263 891	235 979	468 682
RÖRELSENS KOSTNADER					
Försäljningskostnader	-24 105	-22 055	-48 233	-43 664	-83 637
Övriga externa kostnader	-13 212	-11 132	-25 848	-24 068	-49 314
Personalkostnader	-91 213	-82 770	-180 051	-160 910	-316 626
Avskrivningar av materiella och immateriella anläggningstillgångar	-1 992	-1 915	-3 981	-3 819	-8 224
Summa kostnader	-130 522	-117 872	-258 113	-232 461	-457 801
Rörelseresultat	3 227	3 301	5 778	3 518	10 881
Finansnetto	200	-7	266	-475	-746
Resultat efter finansiella poster	3 427	3 294	6 044	3 043	10 135
Skatt på periodens resultat	-746	-729	-1 322	-21	-2 462
PERIODENS RESULTAT	2 681	2 565	4 722	3 022	7 673
Periodens resultat hänförligt till moderbolagets ägare	2 681	2 565	4 722	3 022	7 673
Övrigt totalresultat som kan återföras över resultaträkningen					
Årets omräkningsdifferenser vid omräkning av utländska dotterbolag	-101	0	-138	0	-77
SUMMA TOTALRESULTAT FÖR PERIODEN	2 580	2 565	4 584	3 022	7 596
Summa totalresultat hänförligt till moderbolagets ägare	2 580	2 565	4 584	3 022	7 596
Resultat per aktie, före och efter utspädning, kr	0,02	0,02	0,03	0,02	0,05

Det finns inga utestående konverteringslån, teckningsoptioner eller liknande i Wise Group AB som skulle kunna föranleda en potentiell utspädning för aktieägarna.

Koncernens finansiella ställning i sammandrag

kSEK	30 Jun 2014	30 Jun 2013	31 Dec 2013
Immateriella anläggningstillgångar	17 410	21 789	19 231
Goodwill	75 453	73 532	73 531
Materiella anläggningstillgångar	4 329	4 438	4 715
Finansiella anläggningstillgångar	5 538	7 909	5 538
Omsättningstillgångar	106 039	102 112	92 218
Likvida medel	0	0	353
Summa tillgångar	208 769	209 780	195 586
Aktiekapital	1 478	1 478	1 478
Övrigt tillskjutet kapital	105 485	105 485	105 485
Balanserat resultat inklusive årets resultat	-14 421	-19 145	-14 571
Summa eget kapital	92 542	87 818	92 392
Uppskjuten skatt	6 387	7 277	6 942
Kortfristiga skulder ¹	109 840	114 686	96 252
Summa eget kapital och skulder	208 769	209 780	195 586
Ställda säkerheter	31 901	31 650	31 901
Eventualförpliktelser	Inga	Inga	Inga
¹ Summa räntebärande skulder	0	3 000	0

Koncernens förändring av eget kapital i sammandrag

kSEK	Apr-Jun 2014	Apr-Jun 2013	Jan-Jun 2014	Jan-Jun 2013	Jan-Dec 2013
Ingående eget kapital	94 396	100 035	92 392	99 578	99 578
Årets resultat	2 681	2 565	4 722	3 022	7 673
Övrigt totalresultat					
Årets omräkningsdifferenser vid omräkning av utländska dotterbolag	-101	0	-138	0	-77
Transaktioner med ägare					
Utdelning	-4 434	-14 782	-4 434	-14 782	-14 782
Utgående eget kapital	92 542	87 818	92 542	87 818	92 392

Rapport över kassaflöden, koncern i sammandrag

kSEK	Apr-Jun 2014	Apr-Jun 2013	Jan-Jun 2014	Jan-Jun 2013	Jan-Dec 2013
Resultat efter finansiella poster	3 427	3 294	6 044	3 043	10 135
Avskrivningar	1 992	1 915	3 981	3 819	8 224
Andel av intressebolags resultat	0	0	0	0	285
Justeringar för andra poster som inte ingår i kassaflödet	-101	0	-138	0	-77
Betald skatt	-3 219	-3 022	-3 854	-8 260	-10 510
Kassaflöde från den löpande verksamheten före förändring av rörelsekapital	2 099	2 187	6 033	-1 398	8 057
Kassaflöde från förändringar i rörelsekapitalet	-1 225	9 965	1 227	12 645	11 302
Kassaflöde från den löpande verksamheten	874	12 152	7 260	11 247	19 359
Kassaflöde från investeringsverksamheten	-4 377	-1 674	-5 062	-4 002	-6 125
Kassaflöde från finansieringsverksamheten	-2 551	-42 205	-2 551	-42 205	-47 841
Periodens kassaflöde	-6 054	-31 727	-353	-34 960	-34 607
Likvida medel vid periodens början	6 054	31 727	353	34 960	34 960
Likvida medel vid periodens slut	0	0	0	0	353

Antal aktier

	Apr-Jun 2014	Apr-Jun 2013	Jan-Jun 2014	Jan-Jun 2013	Jan-Dec 2013
Ingående antal aktier	147 817 213	147 817 213	147 817 213	147 817 213	147 817 213
Utgående antal aktier	147 817 213	147 817 213	147 817 213	147 817 213	147 817 213
Genomsnittligt antal aktier	147 817 213	147 817 213	147 817 213	147 817 213	147 817 213

Det finns inga utestående konverteringslån, teckningsoptioner eller liknande i Wise Group AB som skulle kunna föranleda en potentiell utspädning för aktieägarna.

Andelar i koncernföretag

kSEK

	2014	2013
Ingående anskaffningsvärde	178 154	171 527
Anskaffningar varav förvärvskostnader uppgår till 36 kSEK (12)	3 786	662
Aktieägartillskott	0	6 000
Valutakursjustering aktier i danska dotterbolag	0	-35
Utgående anskaffningsvärde	181 940	178 154
Utgående bokfört värde	181 940	178 154

Förvärv Fabi Kompetanse AB

Köpeskillning

Kontant betald köpeskillning	3 750
Total köpeskillning	3 750
Verkligt värde för förvärvad nettotillgångar	1 829
Goodwill	1 921

Fabi Kompetanse AB förvärvat 2014-06-09.

Kontant erlagd köpeskillning	-3 750
Likvida medel i förvärvat bolag	495
Förändring av koncernens likvida medel vid förvärvet	-3 255

Fabi Kompetanse AB nettotillgångar vid förvärvstidpunkten:

	Redovisade värden	Verkligt värde justering	Verkliga värden
Anläggningstillgångar	29	0	29
Kundfordringar	1 791	0	1 791
Övriga kortfristiga fordringar	2 546	0	2 546
Likvida medel	495	0	495
Leverantörsskulder	-431	0	-431
Övriga kortfristiga skulder	-2 601	0	-2 601
Netto identifierbara tillgångar och skulder	1 829	0	1 829

Förvärvad verksamhet

Under året har Wise Group AB förvärvat Fabi Kompetanse AB. Den goodwill som Wise Group har betalt för verksamheten är hänförlig till nyttjandevärde samt till de synergier som blir tillgängliga i och med förvärvet. Fabi Kompetanse AB konsoliderades per förvärvsdatumet den 9 juni 2014 och bidrog med 1,7 Mkr till koncernens omsättning och med -0,1 Mkr till koncernens resultat efter skatt i kvartal två. Om förvärvet hade inträffat i verksamhetsårets början den 1 januari 2014, skulle koncernens omsättning blivit 11,4 Mkr högre d v s totalt 275,3 Mkr och rörelseresultatet skulle ha blivit 5,6 Mkr.

Nettoomsättning och resultat per rörelsessegment

kSEK	Januari - Juni 2014	Rekrytering	Konsultuthyrning	HR-Tjänster	Eliminering/ OH kostnad ¹	Totalt Koncern
Extern nettoomsättning		52 920	118 304	92 667	0	263 891
Intern nettoomsättning		1 197	2 310	1 715	-5 222	0
Nettoomsättning		54 117	120 614	94 382	-2 187	266 926
Rörelseresultat		1 083	4 011	5 405	-4 721	5 778

kSEK	Januari - Juni 2013	Rekrytering	Konsultuthyrning	HR-Tjänster	Eliminering/ OH kostnad ¹	Totalt Koncern
Extern nettoomsättning		47 313	103 375	85 291	0	235 979
Intern nettoomsättning		1 177	2 005	1 974	-5 156	0
Nettoomsättning		48 490	105 380	87 265	-5 156	235 979
Rörelseresultat		-5 570	5 246	10 511	-6 669	3 518

¹Efter fördelning av gemensamma rörelsekostnader. Vissa centrala overheadkostnader ej fördelade på affärsområdena.

Förvärvade bolag ingår i segmentrapportering från och med den dagen då verksamheten är konsoliderad i koncernen.

Koncernens nyckeltal

	30 Jun 2014	30 Jun 2013	31 Dec 2013
Nettoomsättning, kSEK	263 891	235 979	468 682
Rörelseresultat, kSEK	5 778	3 518	10 881
Resultat efter finansiella poster, kSEK	6 044	3 043	10 135
Resultat per aktie, kr	0,03	0,02	0,05
Eget kapital per aktie, kr	0,63	0,59	0,63
Avkastning på eget kapital, % ¹	10,2%	15,9%	7,9%
Avkastning på totalt kapital, % ¹	4,4%	5,8%	3,4%
Rörelsemarginal %	2,2%	1,5%	2,3%
Soliditet %	44,3%	41,9%	47,2%
Antal anställda, årsmedeltal ¹	567	536	549
Antal anställda, vid periodens slut	595	550	577

¹Vid beräkning av avkastningsmätt omfattar resultatet rullande 12-månader

Definitioner, se årsredovisning 2013

Moderbolagets resultaträkning i sammandrag

kSEK	Apr-Jun 2014	Apr-Jun 2013	Jan-Jun 2014	Jan-Jun 2013	Jan-Dec 2013
Nettoomsättning¹	8 314	8 166	16 535	15 969	29 916
RÖRELSENS KOSTNADER					
Försäljningskostnader	-11	-9	-20	-19	-82
Övriga externa kostnader	-3 648	-4 142	-7 229	-7 738	-15 015
Personalkostnader	-5 760	-7 019	-10 735	-11 753	-20 514
Avskrivningar av materiella och immateriella anläggningstillgångar	-233	-175	-454	-339	-804
Summa kostnader	-9 652	-11 345	-18 438	-19 849	-36 415
Rörelseresultat	-1 338	-3 179	-1 903	-3 880	-6 499
Finansnetto	-31	-125	-18	-536	18 821
Resultat efter finansiella poster	-1 369	-3 304	-1 921	-4 416	12 322
Bokslutsdispositioner	0	0	0	0	-3275
Skatt på periodens resultat	301	727	422	972	-2036
PERIODENS RESULTAT	-1 068	-2 577	-1 499	-3 444	7 011

Periodens resultat överensstämmer med summa totalresultat.

¹⁾ Omsättningen i moderbolaget avser koncernledning samt administration och finansförvaltning för hela koncernen.

Moderbolagets balansräkning i sammandrag

kSEK	30 Jun 2014	30 Jun 2013	31 Dec 2013
Materiella anläggningstillgångar	2 949	3 185	3 103
Finansiella anläggningstillgångar	182 140	172 354	178 354
Omsättningstillgångar	15 955	18 891	33 288
Likvida medel	0	0	0
Summa tillgångar	201 044	194 430	214 745
Bundet eget kapital			
Aktiekapital	1 478	1 478	1 478
Fritt eget kapital			
Överkursfond	68 340	68 340	68 340
Balanserat resultat inklusive årets resultat	2 486	-2 036	8 419
Summa eget kapital	72 304	67 782	78 237
Obeskattade resever	17 091	13 815	17 091
Kortfristiga skulder ¹	111 649	112 833	119 417
Summa eget kapital och skulder	201 044	194 430	214 745
Ställda säkerheter	27 584	27 500	27 584
Eventualförpliktelser	0	0	0
¹⁾ Summa räntebärande skulder	0	3 000	0

Jämförelse åtta kvartal

kSEK	Kv 2	Kv 1	Kv 4	Kv 3	Kv 2	Kv 1	Kv 4	Kv 3
	2014	2014	2013	2013	2013	2013	2012	2012
Nettoomsättning	133 749	130 142	133 683	99 020	121 173	114 806	128 065	101 221
Rörelsens kostnader								
Försäljningskostnader	-24 105	-24 128	-23 450	-16 523	-22 055	-21 609	-25 087	-21 736
Övriga externa kostnader	-13 212	-12 636	-13 249	-11 997	-11 132	-12 936	-11 670	-10 615
Personalkostnader	-91 213	-88 838	-86 239	-69 477	-82 770	-78 140	-78 122	-61 343
Avskrivningar	-1 992	-1 989	-2 396	-2 009	-1 915	-1 904	-1 838	-1 883
Summa kostnader	-130 522	-127 591	-125 334	-100 006	-117 872	-114 589	-116 717	-95 577
Rörelseresultat	3 227	2 551	8 349	-986	3 301	217	11 348	5 644
Finansnetto	200	66	-229	-42	-7	-468	-13	-434
Resultat efter finansiella poster	3 427	2 617	8 120	-1 028	3 294	-251	11 335	5 210
Skatt	-746	-576	-2 672	231	-729	708	-4 144	-1 371
Periodens resultat	2 681	2 041	5 448	-797	2 565	457	7 191	3 839
Övrigt totalresultat	-101	-37	-28	-49	0	0	0	0
Summa totalresultat för perioden	2 580	2 004	5 420	-846	2 565	457	7 191	3 839
Koncernens finansiella ställning								
kSEK	30 Juni	31 Mar	31 Dec	30 Sep	30 Jun	31 Mar	31 Dec	30 Sep
	2014	2014	2013	2013	2013	2013	2012	2012
Immateriella anläggningstillg.	17 410	18 103	19 231	20 524	21 789	22 946	24 382	24 482
Goodwill	75 453	73 532	73 532	73 532	73 532	73 532	73 531	72 035
Materiella anläggningstillg.	4 329	4 538	4 715	4 798	4 438	3 524	1 663	2 128
Finansiella anläggningstillg.	5 538	5 538	5 538	7 831	7 909	7 909	7 909	13 220
Varulager	0	0	0	0	0	0	0	338
Omsättningstillgångar	106 039	102 199	92 217	95 856	102 112	103 949	106 555	99 103
Likvida medel	0	6 054	353	0	0	31 727	34 960	39 218
Summa tillgångar	208 769	209 964	195 586	202 541	209 780	243 587	249 000	250 524
Aktiekapital	1 478	1 478	1 478	1 478	1 478	1 478	1 478	1 478
Övrigt tillskjutet kapital	105 485	105 485	105 485	105 485	105 485	105 485	105 485	105 485
Bal. resultat inkl. periodens resultat	-14 421	-12 567	-14 571	-19 992	-19 146	-6 928	-7 385	-14 576
Summa eget kapital	92 542	94 396	92 392	86 971	87 817	100 035	99 578	92 387
Uppskjuten skatt	6 387	6 645	6 942	6 980	7 277	7 574	8 563	8 410
Kortfristiga skulder	109 840	108 923	96 252	108 590	114 686	135 978	140 859	149 727
Summa eget kapital och skulder	208 769	209 964	195 586	202 541	209 780	243 587	249 000	250 524

Denna delårsrapport har inte varit föremål för särskild granskning av företagets revisorer.

