



Delårsrapport januari-september 2017
för VA Automotive i Hässleholm AB (publ)
(Org.Nr. 556767-9625)

(ORGANISATIONSNUMMER 556767-9625)

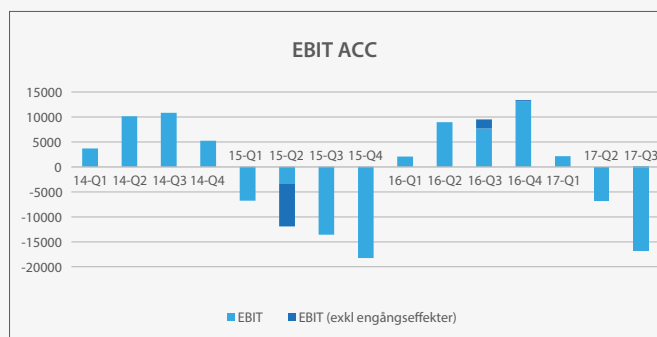
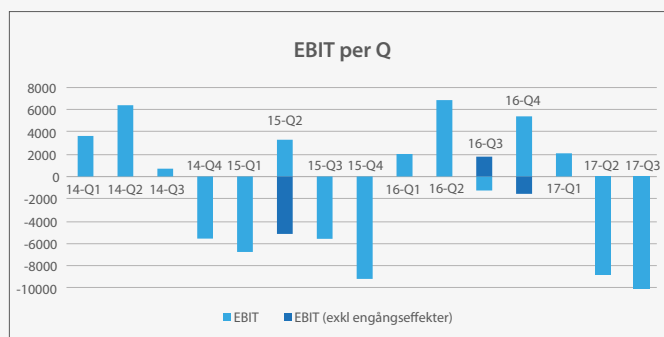
Delårsrapport januari-september 2017 för VA Automotive i Hässleholm AB (publ)

Tredje kvartalet: juli - september (jämfört med samma period föregående år)

- Intäkterna uppgick till 78 956 TSEK (88 620)
- Rörelseresultat uppgick till -10 042 TSEK (-1 244)
- Resultat efter skatt uppgick till -9 167 TSEK (-1 593)

Årets första nio månader: januari - september (jämfört med samma period föregående år)

- Intäkterna uppgick till 317 840 TSEK (294 390)
- Rörelseresultat uppgick till -16 772 TSEK (7 602)
- Resultat efter skatt uppgick till -16 280 TSEK (2 590)



Händelser efter balansdagen

- VA Automotive har erhållit order avseende komponenttillverkning för Volvo Car Special Vehicle. Ordervärdet som är totalt ca 9 MSEK avser tillverkning av både produktionsverktyg och komponenter. Tillverkningen av verktygen startar under Q4 2017 och den totala löptiden för produktionen är ca 2,5 år.
- Nominerad som årets underleverantör på Stora Leverantörsdagen den 19 oktober, arrangerad av Fordonskomponentgruppen

*"Årets fjärde kvartal kommer att visa oss
hur omorganisationen tillsammans med
åtgärdsprogrammet påverkar utvecklingen
av vårt rörelseresultat i positiv riktning."*

*Lars-Åke Grundmark
Koncernchef, VA Automotive*

VD har ordet

Vi summerar årets tredje kvartal med ett sammantaget negativt rörelseresultat. Omsättningen landar på 79 MSEK för kvartalet (89) där rörelse-resultat uppgår till -10 042 TSEK (-1 244).

När jag tittar tillbaka på utvecklingen av vårt rörelseresultat under året, konstaterar jag att vi haft den största negativa utvecklingen under tredje kvartalet. Årets tredje kvartal belastas som bekant av fyra veckors semesteruttag, vilket innebär lägre produktion och färre utleveranser. Utöver semesterperioden belastas rörelseresultatet av stora kostnader avseende omstrukturering av bolaget samt ökade kostnader för råmaterial såväl som förändringar i produktmix. Dock ser jag att den negativa utvecklingen av rörelseresultatet har avmattats och det ligger i linje med det åtgärdsprogram som implementerats under kvartalets senare del.

Som jag tidigare kommunicerat, har vi startat upp och genomfört förhandlingar avseende kompensation för ökade priser på råmaterial. Utkomsten av dessa förhandlingar har inte fullt ut givit den effekten som vi hoppats på men sammantaget har vi uppnått en ökning av försäljningspriset på ett flertal produkter.

Inkrämsförvärvet av det Uddevallabaserade företaget Noco AB har fortsatt att påverka resultatet negativt vilket föranlett att vi beslutat att genomföra en flytt av verksamheten till vår produktionsenhet i Hässleholm. Vi kommer att outsource sådan tillverkning som vi inte har för avsikt att bedriva i egen regi. Främst därför att investeringsbehovet är stort för att kunna agera konkurrenskraftigt men också därför att det kan krävas specialistkompetens som vi inte har tillgång till i Hässleholm efter flytten. Flytten beräknas vara genomförd under första kvartalet 2018.

I vår Tooling-verksamhet har vi fortsatt hög beläggning vilket, likt tidigare, gjort att vi har fått ta till extraordinära insatser och även kostnader för att tillgodose leverans till våra kunder i tid. Detta har inneburit ökade kostnader på grund av omplanering av verksamhet vilket i sin tur påverkat det kvalitetsmässiga utfallet.

Vi har fortsatt att utveckla Hardmesch och har inlett konkreta diskussioner med en OEM som visat intresse för teknologin.

När vi stänger tredje kvartalet och tittar mot det fjärde, årets sista kvartal, gör vi det med ett omfattande åtgärdsprogram som syftar till att komma tillrätta med den negativa resultatutvecklingen. Åtgärdsprogrammet syftar till ett aktivt arbete, inom ett antal områden, som bevisats vara kritiska för utvecklingen av rörelseresultatet. Vi gör det med vetskapen om nytagna order till bl a Beslag & Metall samt Volvo Cars Special Vehicle där vi går in med helt nya förutsättningar i form av struktur och organisation. Detta sammantaget gör att vi förväntar oss ytterligare positiv utveckling av rörelseresultatet.

Årets fjärde kvartal kommer att visa oss hur omorganisationen tillsammans med åtgärdsprogrammet påverkar utvecklingen av vårt rörelseresultat i positiv riktning.

Hässleholm den 15 november 2017

*Lars-Åke Grundmark
Koncernchef, VA Automotive*



Viktiga händelser under perioden juli-september

Intäkterna uppgick till 78 956 TSEK (88 620) för perioden. Rörelseresultatet är fortsatt negativt mot föregående års resultat, -1 244 TSEK mot -10 042 TSEK i år.

Verksamheten minskade i volym med ca 10 MSEK avseende utleverans i förhållande till kvartal tre 2016. Tredje kvartalet kännetecknas i vanliga fall av lägre omsättning och tillverkningsvolymerna på grund av semesterperioden, men periodens lönsamhetstapp kan inte enbart förklaras av färre produktionsstimmar under sommaren.

Inom VA Components påverkar förvärvet i Uddevalla fortfarande negativt men också en överfasning till marginal-svagare produktion påverkar resultatutvecklingen. Beslut är fattat att genomföra en flytt av verksamheten från enheten i Uddevalla till vår produktionsenhet i Hässleholm.

Inom VA Automotive har ett omfattande åtgärdsprogram påbörjats under tredje kvartalet.

Nytagna order till VA Automotive under perioden uppgår till ca 26,5 MSEK. Kunderna återfinns inom den tyska och svenska bilindustrin.

VA Components har genomfört diskussioner om råvarukompensation med de berörda kunderna. Resultatet av dessa förhandlingar utföll inte som förhoppningen varit. Dock har vi uppnått en positiv effekt på våra produktpriser.

VA Tooling har haft mycket hög beläggning under perioden, vilket medfört extra kostnader. Fokus har legat på att tillgodose leveranser till kunder.

Viktiga händelser under perioden januari-september

Intäkterna uppgick till 317 840 TSEK (294 390) för perioden. Rörelseresultatet ligger på -16 772 MSEK (7 602).

Intäktssidan håller den planerade takten, men resultatutvecklingen har varit negativ, framför allt på grund av produktmixförändringen samt kostnadsökningen i produktionen under årets andra och tredje kvartal.

Arbetet med en processororienterad organisation där delar av de operativa och strategiska besluten centraliseras genomfördes under perioden. På sikt förväntar vi en ökad effektivitet, även om denna övergång innebär en del extra kostnader för koncernen initialt i form av nyanställningar på vissa nyckelpositioner.

Periodens resultat påverkades negativt av stigande råvarupriser framförallt inom komponenttillverkningen. VA Components har genomfört diskussioner om råvarukompensation med de berörda kunderna.

VA Toolings verksamhet i Dalstorp har genomfört ett byte av affärssystem. Systembytet var nödvändigt för att genomföra fusionen av Tooling-bolagen som avslutades under juni månad.

Vid årsstämman den 2 juni 2017 beslutades om ett optionsprogram av serie 2017/2019 till nyckelpersoner i bolaget. Varje teckningsoption ger rätt att teckna 1 aktie till en teckningskurs motsvarande 150 procent av ett medeltal av för varje börsdag framräknat volymvägt genomsnitt av betalkursen för bolagets aktie på NASDAQ First North Stockholm under perioden från och med den 5 juni 2017 till och med den 19 juni 2017. Dag utan notering av vare sig betalkurs eller köpkurs ska inte ingå i beräkningen. Teckningskursen ska avrundas till närmaste hela tiotal och får inte understiga kvotvärdet för bolagets aktier. Några teckningsoptioner har ännu inte tecknats.

Omfattande åtgärdsprogram påbörjades under tredje kvartalet för att säkerställa gruppens framtida lönsamhet.

Under våren har VA Components i Hässleholm AB förvärvat tillgångarna i Noco AB i Uddevalla.

I slutet av tredje kvartalet beslutades att flytta verksamheten i Uddevalla till produktionsanläggningen i Hässleholm. Flytten påbörjas under hösten och beräknas vara klar senast i slutet av mars 2018. Produktionsflytten förväntas minska driftskostnaderna i storleksordningen 1,5 – 2,0 MSEK. Dessutom ger det möjlighet till att bedriva vidareutveckling och tillverkning av stolsortimentet på ett effektivare sätt.

Utveckling av finansnetto

Finansnettot ligger på en bättre nivå än föregående år -3 110 TSEK (-3 855). Resultat efter skatt uppgår till -16 280 TSEK (2 590).

Kassaflöde, investeringar och finansiell ställning januari-september

Kassaflödet från den löpande verksamheten är på en högre nivå jämfört med samma period året innan, 4 451 TSEK (-5 587). Resultatet har varit negativt under året men det faktum att vi har bundit mindre kapital i lagret har medfört att kassaflödet från den löpande verksamheten totalt sett är positivt. Kassaflödet från investeringsverksamheten var -3 075 TSEK (514). Investeringar i immateriella anläggningstillgångar har gjorts med 824 TSEK och i materiella anläggningstillgångar med 709 TSEK under perioden. Dessutom har inkrämsförvärv av Noco gjorts med 1 800 TSEK. Under perioden har amorteringar fortsatt att göras på befintliga lån. Räntebärande skulder var per 30 september 27 321 TSEK (44 029). Kassaflödet från finansieringsverksamheten blir -17 051 (-6 513).

Det totala kassaflödet uppgick till -15 675 TSEK (-11 586). Likvida medel uppgick till 9 716 TSEK (5 247). Eget kapital uppgick till 34 400 TSEK (47 723). Soliditeten har minskat till 22,3% från föregående år 26,2%.

Moderbolaget

Moderbolaget tillhandahåller gemensamma tjänster för gruppens bolag. Under de tre första kvartalen uppgick faktureringen till 9 771 TSEK (9 681).

Ambitionen avseende 2017

Omsättningsprognosen är fortfarande god. När det gäller resultatutvecklingen kommer vår fokus ligga på att uppnå lönsamhet båda i tagna och framtida affärer.

Aktien

VA Automotives aktie är noterad på Nasdaq OMX First North sedan början av december 2014. Störst aktieägare är M & L Industriförvaltning AB som har ca 25,3 % av aktierna och rösterna. Närstående bolag äger idag ytterligare ca 5 %.

Per 30 september var VA Automotives börsvärde 51 MSEK vilket kan jämföras med 80,4 MSEK vid slutet av september 2016. Aktiekursen var 2,95 SEK/aktie i slutet av september 2016 och 1,87 SEK/aktie per siste september 2017.

Väsentliga risker och osäkerhetsfaktorer

VA Automotives verksamhet innehåller ett antal risker och osäkerhetsfaktorer vilka beskrivs i årsredovisningen. Inga väsentliga risker och osäkerhetsfaktorer bedöms ha tillkommit sedan årsredovisningen offentliggjordes.

Granskning

Denna delårsrapport är inte granskad av bolagets revisor.

Kommande rapporteringstillfällen

Rapporteringstillfällen har fastställts till

- Bokslutskommuniké den 26 februari 2018
- Årsredovisningen 2017 kommer att vara tillgänglig under maj månad
- Delårsrapport januari-mars den 21 maj 2018

Rapporterna kommer att finnas tillgängliga på hemsidan.

Presentation av delårsrapporten

Delårsrapporten kommer att presenteras den 15 november på VA Automotives hemsida (www.va-automotive.com).

VA Automotive AB (publ) offentliggör informationen i denna delårsrapport enligt EU:s marknadsmissbruksförordning (EU) nr 596/2014 och lagen om värdepappersmarknaden. Informationen lämnades för offentliggörande den 15 november 2017 kl. 08:30 CET.

Styrelsen och verkställande direktören försäkrar att delårsrapporten ger en rättvisande översikt av företagets verksamhet, ställning och resultat samt beskriver de väsentliga risker och osäkerhetsfaktorer som företaget står inför.

Hässleholm den 15 november 2017 VA Automotive i Hässleholm AB (publ)

Lars Thunberg
Ordförande

Lars-Åke Grundmark
Verkställande direktör

Per-Ewe Wendel
Ledamot

Per Holmlund
Ledamot

Thorbjörn Wennerholm
Ledamot

Peter Nilsson
Ledamot

Johnny Andersson
*Ledamot utsedd
av arbetstagarna*

För mer information vänligen kontakta Lars Thunberg, ordförande

Telefon: 0701-43 30 40

Email: lars.thunberg@va-automotive.com

Finansiell information i sammandrag

Redovisningsprinciper

VA Automotive tillämpar årsredovisningslagen och Bokföringsnämndens allmänna råd BFNAR 2012:1 (K3) vid upprättandet av sina finansiella rapporter. Samma redovisningsprinciper har använts som vid upprättandet av årsredovisningen.

Definitioner

Rörelsemarginal

Rörelseresultat i procent av nettoomsättningen

Vinstmarginal

Resultat efter finansiella poster i procent av nettoomsättningen

Avkastning på eget kapital efter skatt

Årets resultat i procent av genomsnittligt eget kapital

Soliditet

Eget kapital i förhållande till balansomslutningen vid periodens slut

Resultat per aktie

Periodens resultat dividerat med vägt genomsnittligt antal aktier

Eget kapital per aktie

Eget kapital hänförligt till moderbolagets aktieägare dividerat med antal aktier vid periodens slut

Resultaträkning i sammandrag för koncernen VA Automotive

	2017	2016	2017	2016	2016
	3 mån	3 mån	9 mån	9 mån	12 mån
Tkr	juli-sept	juli-sept	jan-sept	jan-sept	jan-dec
Nettoomsättning	78 362	87 829	314 598	290 319	405 033
Övriga rörelseintäkter	594	791	3 242	4 071	5 902
Summa rörelsens intäkter	78 956	88 620	317 840	294 390	410 935
Rörelsens kostnader					
Råvaror och förnödenheter	-47 085	-47 764	-187 770	-146 855	-210 074
Övriga externa kostnader	-11 617	-10 943	-41 323	-34 571	-47 946
Personalkostnader	-27 819	-26 725	-97 188	-94 084	-125 404
Avskrivningar och nedskrivningar av materiella och immateriella anläggningstillgångar	-1 929	-3 878	-6 060	-8 586	-10 600
Övriga rörelsekostnader	-548	-553	-2 271	-2 692	-3 937
Summa rörelsens kostnader	-88 998	-89 864	-334 612	-286 788	-397 961
Rörelseresultat	-10 042	-1 244	-16 772	7 602	12 974
Övriga ränteintäkter och liknande resultatposter	-189	262	14	384	373
Räntekostnader och liknande resultatposter	-879	-1 412	-3 124	-4 239	-6 097
Resultat från finansiella poster	-1 068	-1 149	-3 110	-3 855	-5 724
Resultat före skatt	-11 110	-2 393	-19 881	3 747	7 250
Skatt	1 943	800	3 601	-1 157	-2 104
Periodens resultat	-9 167	-1 593	-16 280	2 590	5 146
Varav hänförligt till					
Moderbolagets aktieägare	-9 167	-1 590	-16 280	2 615	5 157
Innehav utan bestämmande inflytande	0	-3	0	-25	-11

Balansräkning i sammandrag för koncernen VA Automotive

	2017	2016	2016
Tkr	30-sep	30-sep	31-dec
TILLGÅNGAR			
Anläggningstillgångar			
Immateriella anläggningstillgångar	8 327	9 235	8 856
Materiella anläggningstillgångar	26 257	30 387	29 048
Uppskjutna skattefordringar	11 964	10 010	7 812
Andra långfristiga fordringar	3 706	5 214	3 922
Summa anläggningstillgångar	50 254	54 845	49 637
Omsättningstillgångar			
Råvaror och förnödenheter	13 100	14 340	15 391
Varor under tillverkning	5 119	4 073	2 618
Färdiga varor och handelsvaror	5 084	5 662	8 520
Kundfordringar	23 249	43 053	25 409
Upparbetad men ej fakturerad intäkt	31 370	45 255	40 933
Övriga fordringar	8 270	5 746	6 309
Förutbetalda kostnader och upplupna intäkter	8 137	4 097	4 042
Kassa och bank	9 716	5 247	25 391
Summa omsättningstillgångar	104 044	127 473	128 613
SUMMA TILLGÅNGAR	154 298	182 318	178 251

Balansräkning i sammandrag för koncernen VA Automotive

	2017	2016	2016
Tkr	30-sep	30-sep	31-dec
EGET KAPITAL OCH SKULDER			
Eget kapital			
Aktiekapital	8 519	8 519	8 519
Övrigt tillskjutet kapital	66 780	66 347	66 780
Annat eget kapital	-24 619	-29 744	-29 744
Årets resultat	-16 280	2 615	5 157
Eget kapital hänförligt till moderbolagets aktieägare	34 400	47 738	50 712
Innehav utan bestämmande inflytande	0	-14	0
Summa eget kapital	34 400	47 723	50 712
Avsättningar			
Avsättningar	132	81	132
Summa avsättningar	132	81	132
Långfristiga skulder			
Skulder till kreditinstitut	11 402	17 653	16 016
Summa långfristiga skulder	11 402	17 653	16 016
Kortfristiga skulder			
Skulder till kreditinstitut	6 568	15 485	20 064
Checkräkningskredit	9 351	10 891	8 236
Leverantörsskulder	52 684	56 097	50 516
Skatteskuld	287	1 217	16
Övriga kortfristiga skulder	9 648	3 470	4 580
Fakturerad men ej upparbetad intäkt	2 401	3 629	2 061
Upplupna kostnader och förutbetalda intäkter	27 426	26 070	25 918
Summa kortfristiga skulder	108 365	116 861	111 392
SUMMA EGET KAPITAL OCH SKULDER	154 298	182 332	178 251

Nyckeltal för koncernen VA Automotive

	2017	2016	2016	2015
	9 mån	9 mån	12 mån	12 mån
	jan-sept	jan-sept	jan-dec	jan-dec
Finansiella nyckeltal				
Rörelsemarginal, %	neg	2,62%	3,20%	neg
Vinstmarginal, %	neg	1,29%	1,79%	neg
Avkastning på eget kapital efter skatt, %	neg	7,2%	13,7%	neg
Soliditet, %	22,3%	26,2%	28,5%	13,2%
Resultat kr per aktie före utspädning	-0,60	0,13	0,23	-1,34
Resultat kr per aktie efter utspädning	-0,60	0,13	0,23	-1,34
Eget kapital per aktie kr	1,26	1,75	1,86	1,81
Utdelning per aktie, kr	0	0	0	0
Antal aktier vid periodens slut	27 261 420	27 261 420	27 261 420	13 630 710
Genomsnittligt antal aktier under perioden	27 261 420	20 545 559	22 233 699	13 630 710
Börskurs vid periodens slut (kr per aktie)	1,87	2,95	3,27	4,14
Börsvärde MKr	51,0	80,4	89,1	56,4

Omräkning per aktie har gjorts med hänsyn till split (1:320)

Ställda säkerheter

	2017	2016	2016
	30-sep	30-sep	31-dec
För egna skulder och avsättningar			
Företagsinteckningar	59 000	77 200	80 660
Fastighetsinteckningar	12 000	12 000	12 000
Pantsatt likvidkonto	1 873	-	14 423
Pantsatta kundfordringar	-	-	-
Äganderättsförbehåll maskiner	3 498	4 497	4 246
Finansiell leasing	7 220	9 073	8 521
Nettotillgångar i koncernföretag	8 426	18 834	14 097
Summa	92 016	121 604	133 947

Eventualförpliktelser

	2017	2016	2016
	30-sep	30-sep	31-dec
Regressrätt sålda kundfakturer	2 425	1 358	2 299
Summa	2 425	1 358	2 299

Rapport över förändring av eget kapital för koncernen VA Automotive

17-09-30	Aktiekapital	Övrigt tillskjutet kapital	Annat eget kapital	Årets resultat	Eget kapital huvudägare	Innehav utan bestämmande inflytande	Summa eget kapital
Ingående Balans	8 519	66 780	-29 744	5 157	50 712	0	50 712
Disposition förra årets resultat			5 157	-5 157	-		-
Lösen av minoritet			-32		-32		-32
Årets resultat				-16 280	-16 280	0	-16 280
Utgående Balans	8 519	66 780	-24 619	-16 280	34 400	0	34 400

16-09-30	Aktiekapital	Övrigt tillskjutet kapital	Annat eget kapital	Årets resultat	Eget kapital huvudägare	Innehav utan bestämmande inflytande	Summa eget kapital
Ingående Balans	4 260	50 084	-11 456	-18 288	24 600	11	24 611
Disposition förra årets resultat			-18 288	18 288	-		-
Omräkningsdifferens			-		-		-
Nyemission	4 259	16 263			20 522		20 522
Årets resultat				2 615	2 615	-25	2 590
Utgående Balans	8 519	66 347	-29 744	2 615	47 737	-14	47 723

Kassaflöde i sammandrag för koncernen VA Automotive

	2017	2016	2017	2016	2016
	3 mån	3 mån	9 mån	9 mån	12 mån
KSEK	juli-sept	juli-sept	jan-sept	jan-sept	jan-dec
Kassaflöde från den löpande verksamheten	-9 758	-9 456	4 451	-5 587	12 811
Kassaflöde från investeringsverksamheten	63	1 906	-3 075	514	1 829
Kassaflöde från finansieringsverksamheten	2 027	-1 444	-17 051	-6 513	-6 082
Periodens kassaflöde	-7 668	-8 994	-15 675	-11 586	8 558
	0		0		
Likvida medel i början av perioden	17 384	14 240	25 391	16 833	16 833
Likvida medel vid periodens slut	9 716	5 247	9 716	5 247	25 391

Ägarstruktur

Den 30 september aktieägare med ägarinnehav över 5 %, vilka presenteras i tabellen nedan		
Ägare	Antal aktier	Andel i % av kapital/röster
Lars Thunberg, via M&L Industriförvaltning AB + närstående	8 305 051	30,5%
AVANZA Bank	8 330 190	30,6%
Swedbank	2 720 426	10,0%
NordNet Bank AB	2 640 991	9,7%
SEB	2 492 427	9,1%
Övriga ägare	2 772 335	10,2%
Totalt	27 261 420	100%

Aktiekapitalets utveckling

År	Händelse	Total aktiekapital (kr)	Förändring (kr)	Antal aktier	Förändring aktier	Kvotvärde (kr)
2008	Bolagsbildning	100 000	100 000	1 000	1 000	100
2010	Nyemission	600 000	500 000	6 000	5 000	100
2010	Nyemission	760 000	160 000	7 600	1 600	100
2010	Nyemission	1 085 800	325 800	10 858	3 258	100
2012	Nyemission	1 183 500	97 700	11 835	977	100
2012	Nyemission	2 368 700	1 185 200	23 687	11 852	100
2013	Nyemission	2 605 500	236 800	26 055	2 368	100
2014	Nyemission	2 891 500	286 000	28 915	2 860	100
2014	Nyemission	3 329 300	437 800	33 293	4 378	100
2014	Split	3 329 300	-	10 653 760	10 620 467	0,3125
2014	Nyemission	4 259 597	930 295	13 630 710	2 976 950	0,3125
2016	Nyemission	8 519 194	4 259 597	27 261 420	13 630 710	0,3125

Resultaträkning i sammandrag för Moderbolaget VA Automotive

	2017	2016	2017	2016	2016
	3 mån	3 mån	9 mån	9 mån	12 mån
Tkr	jul-sept	jul-sept	jan-sept	jan-sept	jan-dec
Nettoomsättning	3 504	3 059	9 771	9 681	12 749
Summa rörelsens intäkter	3 504	3 059	9 771	9 681	12 749
Rörelsens kostnader					
Övriga externa kostnader	-2 776	-2 408	-8 072	-6 579	-9 086
Personalkostnader	-5 950	-2 251	-11 670	-7 463	-9 399
Avskrivningar och nedskrivningar av materiella och immateriella anläggningstillgångar	-23	-33	-68	-99	-79
Summa rörelsens kostnader	-8 749	-4 692	-19 810	-14 141	-18 564
Rörelseresultat	-5 245	-1 633	-10 039	-4 460	-5 816
Räntekostnader koncernföretag	0	-28	0	-213	-213
Räntekostnader och liknande resultatposter	-1	-1	-2	-130	-145
Resultat från finansiella poster	-1	-29	-2	-343	-358
Erhållna koncernbidrag	0	0	0	0	6 000
Bokslutsdispositioner	0	0	0	0	6 000
Resultat före skatt	-5 246	-1 662	-10 041	-4 803	-173
Skatt	1 102	1 043	2 157	1 043	18
Periodens resultat	-4 144	-619	-7 885	-3 760	-155


Balansräkning i sammandrag för moderbolaget VA Automotive

	2017	2016	2016
Tkr	30-sep	30-sep	31-dec
TILLGÅNGAR			
Anläggningstillgångar			
Immateriella anläggningstillgångar	156	141	160
Andelar i koncernföretag	46 550	52 341	52 341
Uppskjuten skattefordran	7 199	5 635	5 043
Summa anläggningstillgångar	53 906	58 116	57 544
Omsättningstillgångar			
Fordringar koncernföretag	9 417	9 462	7 593
Skattefordran	487	383	0
Övriga fordringar	5	1	147
Förutbetalda kostnader och upplupna intäkter	1 665	890	917
Kassa och bank	19	464	3 066
Summa omsättningstillgångar	11 594	11 200	11 722
SUMMA TILLGÅNGAR	65 500	69 316	69 266

EGET KAPITAL OCH SKULDER			
Eget kapital			
Aktiekapital	8 519	8 519	8 519
Fria reserver	57 340	57 063	57 496
Årets resultat	-7 885	-3 760	-155
Summa eget kapital	57 975	61 822	65 859
Kortfristiga skulder			
Leverantörsskulder	2 478	1 421	1 068
Skulder koncernföretag	647	3 626	0
Övriga kortfristiga skulder	604	492	411
Upplupna kostnader och förutbetalda intäkter	3 796	1 955	1 928
Summa kortfristiga skulder	7 525	7 494	3 407
SUMMA EGET KAPITAL OCH SKULDER	65 500	69 316	69 266

Närstående transaktioner

Vid förvärvet av Lidhs Verktygsindustri AB slöts ett avtal om hyra av fabrikslokaler och kontor med tidigare ägaren Harriet Lidh. Hyra för första halvåret 2017 uppgick till 720 TSEK (720). Vidare säljer Lideco AB (ägt av Harriet Lidh) olika delar för verktygstillverkning till bolag i VA Automotive koncernen. Samtliga transaktioner är gjorda på marknadsmässiga villkor. Harriet Lidh har avslutat sina åtaganden inom VA koncernen efter Årsstämman i juni, därmed upphör närstående förhållandet mellan bolaget och Harriet Lidh.



One stop shop – VA Automotive i Hässleholm AB (publ)

VA Automotives affärsidé är att erbjuda aktörer inom främst fordons- och verkstadsindustrin fullständiga, innovativa och kostnadseffektiva lösningar för pressverktyg, automatiserad produktionsutrustning och färdiga fordonskomponenter.

VA Automotive bedriver verksamhet inom tre kompetensområden: engineering, tooling, och components. Utöver dessa drivs ett utvecklingsbolag och koncernfunktioner. Större delen av omsättningen är hänförlig till fordonsindustrin.

Bolagets affärsstruktur grundlades under 2013. De olika områdena utgör tillsammans en unik kompetenskedja som innebär att kunderna får tillgång till både tekniktjänster, komponenter och produkter, allt under samma tak, – en One stop shop.

Förutsättningarna för en framtida expansion och tillväxt är mycket goda och bolaget har siktet inställt på en global verksamhet. VA Automotive är listat på Nasdaq First North med Avanza Bank som Certified Adviser.

Några av bolagets kunder är Volvo, Autoliv, IAC, Scania, Lear Corporation, National Electric Vehicle Sweden, Johnson Controls, BMW, Volkswagen, GM, Ford, Daimler, Gnotec, Porsche, Jaguar, Opel, Mazda, Electrolux och Ikea