



Delårsrapport januari-juni 2017
för VA Automotive i Hässleholm AB (publ)
(Org.Nr. 556767-9625)

(ORGANISATIONSNUMMER 556767-9625)

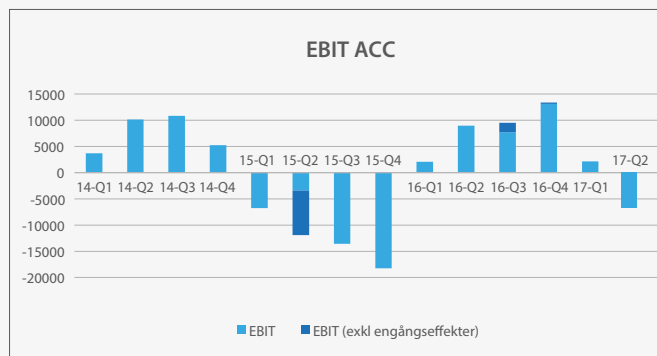
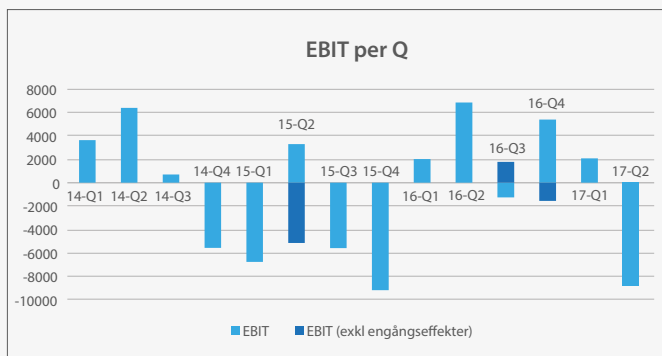
Delårsrapport januari-juni 2017 för VA Automotive i Hässleholm AB (publ)

Andra kvartalet: april - juni (jämfört med samma period föregående år)

- Intäkterna uppgick till 120 115 TSEK (105 346)
- Rörelseresultat uppgick till -8 805 TSEK (6 822)
- Resultat efter skatt uppgick till -7 846 TSEK (3 391)

Årets första sex månader: januari - juni (jämfört med samma period föregående år)

- Intäkterna uppgick till 238 885 TSEK (205 770)
- Rörelseresultat uppgick till -6 730 TSEK (8 846)
- Resultat efter skatt uppgick till -7 113 TSEK (4 183)



Händelser efter balansdagen

- VA Automotive har erhållit ytterligare en order från elbilstillverkaren NEVS under juli månad. Det totala ordervärdet är 8,5 MSEK och innebär produktion för verksamheterna VA Tooling och VA Components.
- VA Tooling har erhållit en order på pressverktyg till F:a Binder GmbH på ca 5 MSEK.
- Ett omfattande åtgärdsprogram pågår för att säkerställa lönsamheten inom koncernen. En del i detta har bl a varit omorganisationen av Tooling-bolagen.

När vi nu blickar mot årets tredje och fjärde kvartal, har vi identifierat åtgärder som ska korrigera första halvårets negativa rörelseresultat. Vi ser framför oss möjligheter till inträde i ett antal kundprojekt, där VA Automotive under begreppet "One stop shop" kommer att skapa förutsättningar för vår organiska tillväxt.

VD har ordet

När vi summerar årets andra kvartal och tillika halvåret gör vi det med ett negativt rörelseresultat. Vi har en ökad omsättning som landar på 120 MSEK för kvartalet (105 MSEK) där rörelseresultat uppgår till - 8 805 TSEK (6 822).

Vi har genomfört stora förändringar i vår organisation vilket medfört kostnader för omstrukturering. En del av omstruktureringen är fusionen av Swepart Verktyg i Tyringe AB och Lidhs Verktygsindustri AB som numera är VA Tooling AB. Vi har också investerat i förändringar på ledande befattningar, där rekrytering har genomförts på, för framtiden, strategiskt viktiga positioner. Denna förändring har varit nödvändig för att vi på ett bra sätt ska vara rustade när vi nu står inför nästa steg i företagets utveckling. Här är förvärv en del av företagets strategiska utveckling.

Det finns ett antal poster som förklarar utvecklingen av rörelseresultatet, där vi sedan tidigare har aviserat bl a kraftigt ökande priser på råmaterial som en riskfaktor. Prisökningarna har slagit ut som befarat och förhandlingar pågår med kunder avseende höjda priser. Effekten av prisökningarna kommer att få genomslagskraft tidigast under årets tredje kvartal.

Ett antal kunder har aviserat nya projekt vilket ställer stora krav på vår organisation och dess effektivitet. Samtidigt pågår ett intensivt arbete med att genomföra strategiska förvärv för att stärka vår position på marknaden, samt för att skapa ytterligare tillväxt. Vi står idag väl rustade med vår moderniserade organisationsform.

Under april månad förvärvade VA Components i Hässleholm AB inkråmet i det Uddevallabaserade företaget Noco AB. Affären belastade resultatet med initiala engångskostnader om ca 2,5 MSEK. Men vi kan redan nu se en trend där kunderna är mycket positiva till VA Components som ny affärspartner. Den produktgruppen kommer under hösten att marknadsföras även utanför Skandinavien, som hittills varit den största marknaden för Noco AB:s produkter. VA Components har dessutom, genom ett över tid gott samarbete, erhållit ytterligare produktionsorder till elbilstillverkaren NEVS i Trollhättan.

VA Tooling har haft en relativt god ordergång. Trogna kunder återkommer vilket är väldigt glädjande. Det är en bekräftelse på den kvalitet som våra produkter håller samt det goda samarbete som vi har med våra kunder. Ett stort arbete, med extraordinära insatser, har lagts ner för att klara av alla leveranser innan årets semesterperiod.

VA Engineering har haft god beläggning och har på sedvanligt sätt supportat sina kunder med engineering tjänster både inom produktberedning och produktionsmodellering.

Vårt utvecklingsprojekt, Hardmesch, fortlöper och det har fortsatt visats ett stort intresse bland våra kunder. Såväl befintliga som nya. Under hösten startar aktiviteter för att finna kundgemensamma projekt för en mer tillämpad utveckling.

När vi nu blickar mot årets tredje och fjärde kvartal, har vi identifierat åtgärder som ska korrigera första halvårets negativa rörelseresultat. Vi ser framför oss möjligheter till inträde i ett antal kundprojekt, där VA Automotive under begreppet "One stop shop" kommer att skapa förutsättningar för vår organiska tillväxt.

Hässleholm den 23 augusti 2017

*Lars-Åke Grundmark
Koncernchef, VA Automotive*



Viktiga händelser under perioden april-juni

Intäkterna uppgick till 120 115 TSEK (105 346) för perioden. Rörelseresultatet har minskat kraftigt mot föregående års resultat, 6 822 TSEK mot -8 805 TSEK i år.

Verksamheten ökade i volym med ca 15 MSEK avseende utleverans i förhållande till kvartal två 2016. Lönsamheten har dessvärre inte varit tillfredställande under andra kvartalet. Resultatutvecklingen inom VA Components beror dels på uppstarts- och engångskostnader i samband med verksamhetsförvärvet i Uddevalla, men även en ogynnsam produktmix under andra kvartalet. Råvaruprisökningen har också påverkat lönsamheten negativt.

Inom VA Tooling har kostnader i samband med fusionen belastat resultatet negativt, men lönsamheten minskade även på grund av kvalitetsproblem i produktionen, där företaget tvingades ta på sig extra kostnader för att tillgodose våra kunder med leveranser i rätt tid, vilket är strategiskt rätt för oss på lång sikt.

Fortsatt hög efterfrågan på VA Automotives produkter har kännetecknat även årets andra kvartal. Vi kan notera en stor förändring i produktmixen då komponenter till lastbilar har ökat mer än förväntat.

Omställningen från en traditionell hierarkisk organisationsform till en mer processororienterad organisation har genomförts.

Nya order inom VA Tooling under årets andra kvartal, motsvarande 29,5 MSEK avseende nyttillverkning av produktionsverktyg för kunder både från Sverige och Tyskland.

Nya order inom VA Components under årets andra kvartal, motsvarande 15 MSEK. Detta avser tillverkning av komponenter för golv och karosstillverkning inför uppstarten av NEVS elbilsprojekt.

Periodens resultat påverkades negativt av stigande råvarupriser framförallt inom komponenttillverkningen. VA Components har inlett diskussion om råvarukompensation. Effekten av dessa förhandlingar kommer att synas tidigast under kvartal tre.

VA Components i Hässleholm AB har förvärvat tillgångarna i Noco AB i Uddevalla. VA Components förses därmed med nya produkter (stol- och golvstrukturer), kunder samt synergier i försäljning och produktion.

Bolagsverket registrerade fusionen mellan Swepart Verktyg i Tyringe AB och Lidhs Verktygsindustri AB (VA Tooling AB) den 15 juni 2017.

VA Automotive i Hässleholm AB har under juni månad förvärvat minoriteten i Hardmesch AB. Därmed är Hardmesch AB ett helägt dotterbolag till VA Automotive i Hässleholm AB.

VA Automotive i Hässleholm AB hade sin årsstämma den 2 juni. I samband med stämman valdes Per Holmlund och Johnny Andersson in i styrelsen, samtidigt lämnade Harriet Lidh och Hans Granqvist sina uppdrag.

Dessutom fattade stämman beslut om ett optionsprogram om högst 300 000 teckningsoptioner. Teckningsoptioner motsvarar en utspädningseffekt om cirka 1,1% av antal aktier och röster.

Viktiga händelser under perioden januari-juni

Intäkterna uppgick till 238 885 TSEK (205 770) för perioden. Rörelseresultatet ligger på -6 730 MSEK (8 846).

Intäktssidan håller den planerade takten under första halvåret, men resultatutvecklingen har varit negativt, framför allt på grund av produktmixförändringen samt kostnadsökningen under andra kvartalet.

Arbetet med en processororienterad organisation där delar av de operativa och strategiska besluten centraliseras genomfördes under perioden. På sikt förväntar vi en ökad effektivitet, även om denna övergång innebär en del extra kostnader för koncernen initialt i form av nyanställningar på vissa nyckelpositioner. Baserat på efterfrågan i våra affärsområden och tagna affärer som redovisats tidigare i kombination med organisationsförstärkningen är vi väl positionerade.

Periodens resultat påverkades negativt av stigande råvarupriser framförallt inom komponenttillverkningen. VA Components har inlett diskussion om råvarukompensation. Effekten av dessa förhandlingar kommer att synas tidigast under kvartal tre.

VA Toolings verksamhet i Dalstorp har under första halvåret genomfört ett byte av affärssystem. Systembytet var nödvändigt för att genomföra fusionen av Tooling-bolagen som avslutades under juni månad.

Utveckling av finansnetto

Finansnettot ligger på en bättre nivå än föregående år -2 041 TSEK (-2 705). Resultat efter skatt uppgår till -7 113 TSEK (4 183).

Kassaflöde, investeringar och finansiell ställning januari-juni

Kassaflödet från den löpande verksamheten är på en högre nivå jämfört med samma period året innan, 14 209 TSEK (3 869). Skillnaden härrör sig från förändring av rörelsekapitalbindning. Kassaflödet från investeringsverksamheten var -3 138 TSEK (-1 392). Investeringar i immateriella anläggningstillgångar har gjorts med 805 TSEK och i materiella anläggningstillgångar med 672 TSEK under perioden. Under första halvåret fortsatte amorteringarna på befintliga lån. Räntebärande skulder var per 30 juni 25 294 TSEK (45 471). Kassaflödet från finansieringsverksamheten var -19 078 (-5 069).

Det totala kassaflödet uppgick till -8 007 TSEK (-2 592). Det negativa kassaflödet beror i huvudsak på amorteringar. Likvida medel uppgick till 17 384 TSEK (14 240). Eget kapital uppgick till 43 566 TSEK (49 316). Soliditeten uppgår till 24,5% mot föregående år 25,4%.

Moderbolaget

Moderbolaget tillhandhåller gemensamma tjänster för gruppens bolag. Under första halvåret uppgick faktureringen till 6 267 TSEK (6 622).

Ambitionen avseende 2017

Omsättningsprognosen är fortfarande god. När det gäller resultatutvecklingen kommer vårt fokus ligga på att förbättra lönsamheten båda i tagna och framtida affärer. Vi är övertygade att det pågående åtgärdsprogrammet kommer att säkerställa det.

Aktien

VA Automotives aktie är noterad på Nasdaq OMX First North sedan början av december 2014. Störst aktieägare är M & L Industriförvaltning AB som hade ca 25,3 % av aktierna och rösterna. Närstående bolag äger idag ytterligare ca. 5 %.

Per 30 juni var VA Automotives börsvärde 75,8 MSEK vilket kan jämföras med 89,1 MSEK vid slutet av december 2016. Aktiekursen var 3,27 SEK/aktie i slutet av december 2016 och 2,78 SEK/aktie per siste juni 2017.

Väsentliga risker och osäkerhetsfaktorer

VA Automotives verksamhet innehåller ett antal risker och osäkerhetsfaktorer vilka beskrivs i årsredovisningen. Inga väsentliga risker och osäkerhetsfaktorer bedöms ha tillkommit sedan årsredovisningen offentliggjordes.

Granskning

Denna delårsrapport är inte granskad av bolagets revisor.

Kommande rapporteringstillfällen

Rapporteringstillfällen har fastställts till

- Delårsrapport januari-september den 15 november 2017
- Bokslutskommuniké den 26 februari 2018

Rapporterna kommer att finnas tillgängliga på hemsidan.

VA Automotive AB (publ) offentliggör informationen i denna delårsrapport enligt EU:s marknadsmissbruksförordning (EU) nr 596/2014 och lagen om värdepappersmarknaden. Informationen lämnades för offentliggörande den 23 augusti 2017 kl. 08:30 CET.

Presentation av delårsrapporten

Delårsrapporten kommer att presenteras den 23 augusti på VA Automotives hemsida (www.va-automotive.com).

Styrelsen och verkställande direktören försäkrar att delårsrapporten ger en rättvisande översikt av företagets verksamhet, ställning och resultat samt beskriver de väsentliga risker och osäkerhetsfaktorer som företaget står inför.

Hässleholm den 23 augusti 2017 VA Automotive i Hässleholm AB (publ)

Lars Thunberg
Ordförande

Lars-Åke Grundmark
Verkställande direktör

Per-Ewe Wendel
Ledamot

Per Holmlund
Ledamot

Thorbjörn Wennerholm
Ledamot

Peter Nilsson
Ledamot

Johnny Andersson
*Ledamot utsedd
av arbetstagarna*

För mer information vänligen kontakta Lars Thunberg, ordförande

Telefon: 0701-43 30 40

Email: lars.thunberg@va-automotive.com

Finansiell information i sammandrag

Redovisningsprinciper

VA Automotive tillämpar årsredovisningslagen och Bokföringsnämndens allmänna råd BFNAR 2012:1 (K3) vid upprättandet av sina finansiella rapporter. Samma redovisningsprinciper har använts som vid upprättandet av årsredovisningen.

Definitioner

Rörelsemarginal

Rörelseresultat i procent av nettoomsättningen

Vinstmarginal

Resultat efter finansiella poster i procent av nettoomsättningen

Avkastning på eget kapital efter skatt

Årets resultat i procent av genomsnittligt eget kapital

Soliditet

Eget kapital i förhållande till balansomslutningen vid periodens slut

Resultat per aktie

Periodens resultat dividerat med vägt genomsnittligt antal aktier

Eget kapital per aktie

Eget kapital hänförligt till moderbolagets aktieägare dividerat med antal aktier vid periodens slut

Resultaträkning i sammandrag

	2017	2016	2017	2016	2016
	3 mån	3 mån	6 mån	6 mån	12 mån
Tkr	apr-juni	apr-juni	jan-juni	jan-juni	jan-dec
Nettoomsättning	118 848	103 535	236 236	202 490	405 033
Övriga rörelseintäkter	1 267	1 811	2 648	3 280	5 902
Summa rörelsens intäkter	120 115	105 346	238 885	205 770	410 935
Rörelsens kostnader					
Råvaror och förnödenheter	-73 748	-49 459	-140 685	-99 091	-210 074
Övriga externa kostnader	-16 001	-11 673	-29 706	-23 628	-47 946
Personalkostnader	-36 194	-33 054	-69 368	-67 358	-125 404
Avskrivningar och nedskrivningar av materiella och immateriella anläggningstillgångar	-2 123	-2 445	-4 131	-4 708	-10 600
Övriga rörelsekostnader	-854	-1 894	-1 724	-2 139	-3 937
Summa rörelsens kostnader	-128 920	-98 525	-245 615	-196 924	-397 961
Rörelseresultat	-8 805	6 822	-6 730	8 846	12 974
Övriga ränteintäkter och liknande resultatposter	132	43	203	122	373
Räntekostnader och liknande resultatposter	-1 129	-1 501	-2 245	-2 827	-6 097
Resultat från finansiella poster	-996	-1 458	-2 041	-2 705	-5 724
Resultat före skatt	-9 802	5 364	-8 771	6 141	7 250
Skatt	1 955	-1 973	1 658	-1 957	-2 104
Periodens resultat	-7 846	3 391	-7 113	4 183	5 146
Varav hänförligt till					
Moderbolagets aktieägare	-7 846	3 413	-7 113	4 205	5 157
Innehav utan bestämmande inflytande	0	-22	0	-22	-11

Balansräkning i sammandrag

	2017	2016	2016
Tkr	30-juni	30-juni	31-dec
TILLGÅNGAR			
Anläggningstillgångar			
Immateriella anläggningstillgångar	8 814	11 458	8 856
Materiella anläggningstillgångar	27 685	32 018	29 048
Uppskjutna skattefordringar	10 133	8 335	7 812
Andra långfristiga fordringar	3 782	7 145	3 922
Summa anläggningstillgångar	50 415	58 955	49 637
Omsättningstillgångar			
Råvaror och förnödenheter	16 883	18 672	15 391
Varor under tillverkning	5 456	4 021	2 618
Färdiga varor och handelsvaror	5 561	6 421	8 520
Kundfordringar	34 528	42 664	25 409
Upparbetad men ej fakturerad intäkt	32 843	40 722	40 933
Övriga fordringar	8 806	4 712	6 309
Förutbetalda kostnader och upplupna intäkter	6 048	3 386	4 042
Kassa och bank	17 384	14 240	25 391
Summa omsättningstillgångar	127 508	134 840	128 613
SUMMA TILLGÅNGAR	177 923	193 795	178 251

Balansräkning i sammandrag

	2017	2016	2016
Tkr	30-juni	30-juni	31-dec
EGET KAPITAL OCH SKULDER			
Eget kapital			
Aktiekapital	8 519	8 519	8 519
Övrigt tillskjutet kapital	66 780	66 347	66 780
Annat eget kapital	-24 619	-29 744	-29 744
Årets resultat	-7 113	4 205	5 157
Innehav utan bestämmande inflytande	-	-11	0
Eget kapital hänförligt till moderbolagets aktieägare	43 566	49 316	50 712
Avsättningar			
Avsättningar	132	81	132
Summa avsättningar	132	81	132
Långfristiga skulder			
Skulder till kreditinstitut	12 731	26 026	16 016
Summa långfristiga skulder	12 731	26 026	16 016
Kortfristiga skulder			
Skulder till kreditinstitut	12 563	10 016	20 064
Checkräkningskredit	0	9 429	8 236
Leverantörsskulder	66 945	60 260	50 516
Skatteskuld	454	2 455	16
Övriga kortfristiga skulder	7 215	452	4 580
Fakturerad men ej upparbetad intäkt	1 403	5 791	2 061
Upplupna kostnader och förutbetalda intäkter	32 914	29 968	25 918
Summa kortfristiga skulder	121 494	118 371	111 392
SUMMA EGET KAPITAL OCH SKULDER	177 923	193 795	178 251

Nyckeltal

	2017	2016	2016	2015
	6 mån	6 mån	12 mån	12 mån
	jan-jun	jan-jun	jan-dec	jan-dec
Finansiella nyckeltal				
Rörelsemarginal, %	-2,85	4,37	3,20	neg
Vinstmarginal, %	-3,71	3,03	1,79	neg
Avkastning på eget kapital efter skatt, %	-15,1	11,3	13,7	neg
Soliditet, %	24,5	25,4	28,5	13,2
Resultat kr per aktie före utspädning	-0,26	0,20	0,23	-1,34
Resultat kr per aktie efter utspädning	-0,26	0,20	0,23	-1,34
Eget kapital per aktie kr	1,60	1,81	1,86	1,81
Utdelning per aktie, kr	0	0	0	0
Antal aktier vid periodens slut	27 261 420	27 261 420	27 261 420	13 630 710
Genomsnittligt antal aktier under perioden	27 261 420	17 150 729	22 233 699	13 630 710
Börskurs vid periodens slut (kr per aktie)	2,78	2,88	3,27	4,14
Börsvärde MKr	75,8	78,5	89,1	56,4

Omräkning per aktie har gjorts med hänsyn till split (1:320)

Ställda säkerheter

	2017	2016	2016
	30-juni	30-juni	31-dec
För egna skulder och avsättningar			
Företagsinteckningar	74 200	77 200	80 660
Fastighetsinteckningar	12 000	12 000	12 000
Pantsatt likvidkonto	10 439	-	14 423
Pantsatta kundfordringar	-	-	-
Äganderättsförbehåll maskiner	3 750	4 749	4 246
Finansiell leasing	7 654	9 512	8 521
Nettotillgångar i koncernföretag	9 860	15 518	14 097
Summa	117 902	118 979	133 947

Eventualförpliktelser

	2017	2016	2016
	30-juni	30-juni	31-dec
Regressrätt sålda kundfakturer	2 795	1 566	2 299
Summa	2 795	1 566	2 299

Kassaflödesanalys i sammandrag

	2017	2016	2017	2016	2016
	3 mån	3 mån	6 mån	6 mån	12 mån
KSEK	apr-juni	apr-juni	jan-juni	jan-juni	jan-dec
Kassaflöde från den löpande verksamheten	898	-11 811	14 209	3 869	12 811
Kassaflöde från investeringsverksamheten	-2 275	-97	-3 138	-1 392	1 829
Kassaflöde från finansieringsverksamheten	-14 048	15 265	-19 078	-5 069	-6 082
Periodens kassaflöde	-15 425	3 357	-8 007	-2 592	8 558
Likvida medel i början av perioden	32 809	10 884	25 391	16 833	16 833
Likvida medel vid periodens slut	17 384	14 240	17 384	14 240	25 391

Rapport över förändring av eget kapital

17-06-30	Aktiekapital	Övrigt tillskjutet kapital	Annat eget kapital	Årets resultat	Eget kapital huvudägare	Innehav utan bestämmande inflytande	Summa eget kapital
Ingående Balans	8 519	66 780	-29 744	5 157	50 712	0	50 712
Disposition förra årets resultat			5 157	-5 157	-		-
Lösen av minoritet			-32		-32		-32
Årets resultat				-7 113	-7 113	-	-7 113
Utgående Balans	8 519	66 780	-24 619	-7 113	43 567	0	43 567

16-06-30	Aktiekapital	Övrigt tillskjutet kapital	Annat eget kapital	Årets resultat	Eget kapital huvudägare	Minoritet	Summa eget kapital
Ingående Balans	4 260	50 084	-11 456	-18 288	24 600	11	24 611
Disposition förra årets resultat			-18 288	18 288	-		-
Omräkningsdifferens			-		-		-
Nyemission	4 259	16 263			20 522		20 522
Årets resultat				4 205	4 205	-22	4 183
Utgående Balans	8 519	66 347	-29 744	4 205	49 327	-11	49 316

Närstående transaktioner

Vid förvärvet av Lidhs Verktygsindustri AB slöts ett avtal om hyra av fabrikslokaler och kontor med tidigare ägaren Harriet Lidh. Hyra för första halvåret 2017 uppgick till 720 TSEK (720). Vidare säljer Lideco AB (ägt av Harriet Lidh) olika delar för verktygstillverkning till bolag i VA Automotive koncernen. Samtliga transaktioner är gjorda på marknadsmässiga villkor. Harriet Lidh har avslutat sina åtaganden inom VA koncernen efter Årsstämman i juni, därmed upphör närstående förhållandet mellan bolaget och Harriet Lidh.

Aktiekapitalets utveckling

År	Händelse	Total aktiekapital (kr)	Förändring (kr)	Antal aktier	Förändring aktier	Kvotvärde (kr)
2008	Bolagsbildning	100 000	100 000	1 000	1 000	100
2010	Nyemission	600 000	500 000	6 000	5 000	100
2010	Nyemission	760 000	160 000	7 600	1 600	100
2010	Nyemission	1 085 800	325 800	10 858	3 258	100
2012	Nyemission	1 183 500	97 700	11 835	977	100
2012	Nyemission	2 368 700	1 185 200	23 687	11 852	100
2013	Nyemission	2 605 500	236 800	26 055	2 368	100
2014	Nyemission	2 891 500	286 000	28 915	2 860	100
2014	Nyemission	3 329 300	437 800	33 293	4 378	100
2014	Split	3 329 300	-	10 653 760	10 620 467	0,3125
2014	Nyemission	4 259 597	930 295	13 630 710	2 976 950	0,3125
2016	Nyemission	8 519 194	4 259 597	27 261 420	13 630 710	0,3125

Ägarstruktur

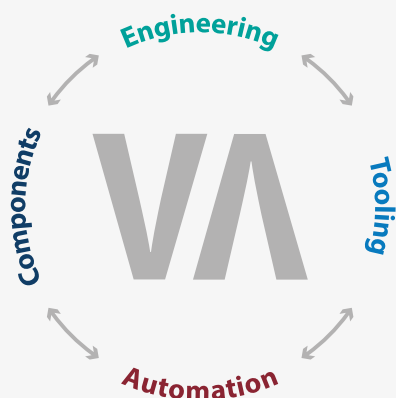
Den 30 juni aktieägare med ägarinnehav över 5 %, vilka presenteras i tabellen nedan		
Ägare	Antal aktier	Andel i % av kapital/röster
Lars Thunberg, via M&L Industriförvaltning AB + närstående	8 305 051	30,5%
AVANZA Bank	9 774 393	35,9%
NordNet Bank AB	1 755 973	6,4%
SEB	2 363 406	8,7%
Swedbank	1 401 128	5,1%
Övriga ägare	3 661 469	13,4%
Totalt	27 261 420	100%

Resultaträkning i sammandrag för Moderbolaget VA Automotive

	2017	2016	2017	2016	2016
	3 mån	3 mån	6 mån	6 mån	12 mån
Tkr	apr-juni	apr-juni	jan-juni	jan-juni	jan-dec
Nettoomsättning	3 192	3 169	6 267	6 622	12 749
Summa rörelsens intäkter	3 192	3 169	6 267	6 622	12 749
Rörelsens kostnader					
Övriga externa kostnader	-3 058	-2 202	-5 296	-4 170	-9 086
Personalkostnader	-3 763	-2 341	-5 721	-5 213	-9 399
Avskrivningar och nedskrivningar av materiella och immateriella anläggningstillgångar	-23	-33	-45	-66	-79
Summa rörelsens kostnader	-6 844	-4 576	-11 062	-9 449	-18 564
Rörelseresultat	-3 652	-1 407	-4 795	-2 827	-5 816
Räntekostnader koncernföretag	0	-90	0	-185	-213
Räntekostnader och liknande resultatposter	-1	-79	-1	-129	-145
Resultat från finansiella poster	-1	-169	-1	-314	-358
Erhållna koncernbidrag	0	0	0	0	6 000
Bokslutsdispositioner	0	0	0	0	6 000
Resultat före skatt	-3 653	-1 576	-4 796	-3 141	-173
Skatt	803	0	1 055	0	18
Periodens resultat	-2 849	-1 576	-3 741	-3 141	-155

Balansräkning i sammandrag för moderbolaget VA Automotive

	2017	2016	2016
Tkr	30-juni	30-juni	31-dec
TILLGÅNGAR			
Anläggningstillgångar			
Immateriella anläggningstillgångar	179	174	160
Andelar i koncernföretag	42 300	52 091	52 341
Uppskjuten skattefordran	6 097	4 591	5 043
Summa anläggningstillgångar	48 577	56 856	57 544
Omsättningstillgångar			
Kundfordringar	0	0	0
Fordringar koncernföretag	16 749	7 298	7 593
Övriga fordringar	0	1	147
Förutbetalda kostnader och upplupna intäkter	1 420	491	917
Kassa och bank	613	4 334	3 066
Summa omsättningstillgångar	19 185	12 441	11 722
SUMMA TILLGÅNGAR	67 762	69 297	69 266
EGET KAPITAL OCH SKULDER			
Eget kapital			
Aktiekapital	8 519	8 519	8 519
Fria reserver	57 340	57 063	57 496
Årets resultat	-3 741	-3 141	-155
Summa eget kapital	62 119	62 441	65 859
Kortfristiga skulder			
Leverantörsskulder	2 106	1 010	1 068
Skulder koncernföretag	145	3 483	0
Övriga kortfristiga skulder	474	507	411
Upplupna kostnader och förutbetalda intäkter	2 918	1 856	1 928
Summa kortfristiga skulder	5 643	6 856	3 407
SUMMA EGET KAPITAL OCH SKULDER	67 762	69 297	69 266



Om VA Automotive i Hässleholm AB (publ)

VA Automotives affärsidé är att erbjuda aktörer inom främst fordons- och verkstadsindustrin fullständiga, innovativa och kostnadseffektiva lösningar för pressverktyg, automatiserad produktionsutrustning och färdiga fordonskomponenter.

VA Automotive bedriver verksamhet inom fyra kompetensområden: engineering, tooling, automation och components. Utöver dessa drivs ett utvecklingsbolag och koncernfunktioner. Större delen av omsättningen är hänförlig till fordonsindustrin.

Bolagets affärsstruktur grundlades under 2013. De olika områdena utgör tillsammans en unik kompetenskedja som innebär att kunderna får tillgång till både tekniktjänster, komponenter och produkter, allt under samma tak, – en One stop shop.

Förutsättningarna för en framtida expansion och tillväxt är mycket goda och bolaget har siktet inställt på en global verksamhet. VA Automotive är listat på Nasdaq First North med Avanza Bank som Certified Adviser.

Några av bolagets kunder är Volvo, Autoliv, IAC, Scania, Lear Corporation, National Electric Vehicle Sweden, Johnson Controls, BMW, Volkswagen, GM, Ford, Daimler, Gnotec, Porsche, Jaguar, Opel, Mazda, Electrolux och Ikea