



**Delårsrapport** januari-mars 2017  
för VA Automotive i Hässleholm AB (publ)  
(Org.Nr. 556767-9625)

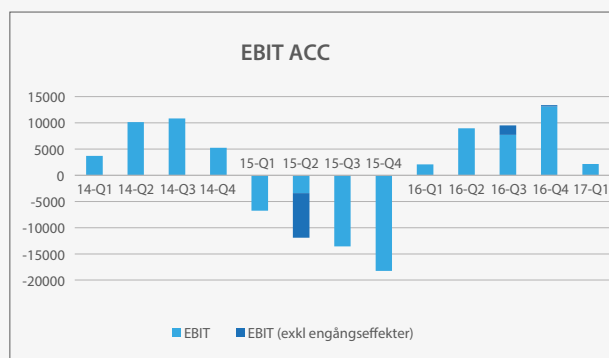
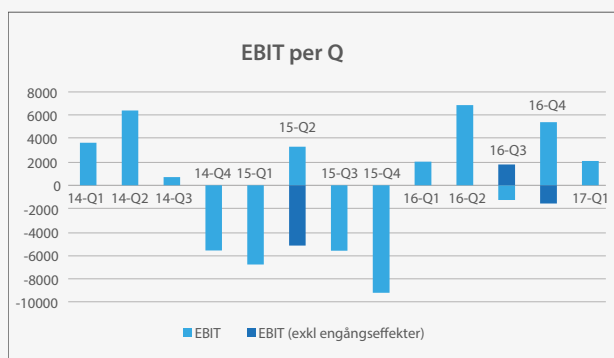
*”Årets första kvartal har i stort förlöpt enligt plan. Omsättningsmässigt landar vi på 117 MSEK (99 MSEK) och resultatet är positivt”*

(ORGANISATIONSNUMMER 556767-9625)

# Delårsrapport januari-mars 2017 för VA Automotive i Hässleholm AB (publ)

## Första kvartalet: januari- mars (jämfört med samma period föregående år)

- Intäkterna uppgick till 118 770 TSEK (100 424)
- Rörelseresultat uppgick till 2 075 TSEK (2 024)
- Resultat efter skatt uppgick till 733 TSEK (793)



## Händelser efter balansdagen

Efter kvartalets utgång har VA Components förvärvat tillgångarna i Noco AB i Uddevalla. Förvärvet beräknas tillföra VA Components försäljning om 10 – 15 MSEK för innevarande år. VA Components förses därmed med nya produkter (stol- och golvstrukturer), kunder samt synergier i försäljning och produktion.

VA Components har efter kvartalets utgång erhållit nya order på ytterligare produktion för NEVS, vilka återupptar sin produktion i Trollhättan. Ordern består av detaljtillverkning av karossdetaljer och har ett totalt ordervärde på ca 15 MSEK, ordern sträcker sig över 3 år.

VA Tooling har erhållit order på pressverktyg till Esskå Metallindustri AB. Ordern är värd ca 4,3 MSEK. Planerad leverans runt årsskiftet 2017/2018.

Bolagsverket godkände namnändringen för Lidhs Verktygsindustri AB till VA Tooling AB i början av maj. Namnändringen är en del i den pågående fusionsprocessen mellan våra verktygsbolag, Swepart Verktyg i Tyringe AB och Lidhs Verktygsindustri AB.

Kallelse till bolagsstämma den 2 juni 2017 publicerades den 5 maj.

Vi blickar nu framåt mot Q2 och tar med oss att vi har en fortsatt god prognos på beläggning och att vi även där ska kunna visa upp ett tillfredsställande resultat.

## VD har ordet

Årets första kvartal har i stort förlopt enligt plan. Omsättningsmässigt landar vi på 117 MSEK (99 MSEK) med ett positivt resultat. På kostnadssidan ser vi att ökade priser på råmaterial påverkat resultatutvecklingen så det är viktigt för oss att följa den utvecklingen noggrant. Aktiviteter med att erhålla råvarukompensation där stålprisökningen slår igenom pågår.

VA Components har under kvartalet tagit hem ytterligare produktionsorder till NEVS, avseende produktion i Trollhättan.

För VA Tooling har kvartalet inneburit en fortsatt jämn och god beläggning och projekten levereras ut helt enligt de planer som är uppgjorda. Arbetet med att fusionera bolagen Swepart Verktyg i Tyringe AB och Lidhs Verktygsindustri AB är uppstartat och beräknas vara fullt genomfört till semestern.

VA Engineering har fortsatt mycket god beläggning och har under kvartalet etablerat sig som resurs hos VTC i Umeå. I det projektet tillför VA Engineering kompetens inom verktygs-konstruktion och feasibility.

I den fortsatta utvecklingen av koncernen har styrelsen fattat beslut om en övergripande organisationsförändring, innebärande effektivisering inom organisationen. Omorganisationen innebär en betydligt plattare ledningsstruktur. Första steget i denna förändring är att VD ersätts av platschefer i dotterbolagen. Den innebär dessutom att samtliga funktioner av administrativ karaktär centraliseras inom koncernen. Genom att det då blir tydligare roller ökar möjligheten att fokusera och att arbeta med utvecklingen av processerna för att ytterligare förstärka lönsamheten. Min förväntan är att detta ytterligare ska stärka oss när vi agerar på en så hårt konkurrensutsatt marknad som Automotive-industrin är.

I samband med organisationsförändringen förstärker vi organisationen med strategiskt viktiga tjänster inom HR, marknad, inköp och ekonomi.

På marknadssidan ser jag att vår närvaro innebär en positiv utveckling av förfrågningar vilket tyder på att det finns många projekt som ska genomföras. Vi konkurrerar i många fall med kollegor i länder som har ett betydligt lägre kostnadsläge, därför är det viktigt att vi fortsätter att utveckla oss som en effektiv partner för våra kunder. Det är glädjande att se när etablerade kunder återkommer till oss som de gör inom bland annat vår Tooling verksamhet.

Hardmesch genomför under det kommande månaderna de avslutade prover som bedömts vara nödvändiga för att verifiera konceptet. Aktiviteter med att finna lämpliga applikationer för tekniken startas upp enligt plan i höst.

Vi blickar nu framåt mot Q2 och tar med oss att vi har en fortsatt god prognos på beläggning och att vi även där ska kunna visa upp ett tillfredsställande resultat.

*Hässleholm den 18 maj 2017*

*Lars-Åke Grundmark  
Koncernchef, VA Automotive*



## Viktiga händelser under perioden jan-mars

Intäkterna uppgick till 118 770 TSEK (100 424) för perioden. Rörelseresultatet ligger i nivå med föregående års resultat, 2 075 TSEK mot 2 024 TSEK föregående år.

Verksamheten ökade i volym med ca 18 MSEK avseende utleverans i förhållande till Q1-16. Det råder en stor efterfrågan på de produkter och tjänster som VA Automotive erbjuder. Inom VA Tooling har man en hög beläggning fram till inledningen av hösten motsvarande beläggning råder inom VA Engineering. VA Components har en relativt god beläggning i förhållande till fjolåret (-16), men det finns fortfarande stora förutsättningar att öka produktionsvolymerna.

Under perioden har företagets ledning och gruppstyrning gått över till en mer processororienterad organisation där delar av de operativa och strategiska besluten centraliseras. Effekten av det påbörjade arbetet kommer medföra ökad effektivitet och förbättrad lönsamhet.

Periodens resultat påverkades negativt av stigande råvarupriser framförallt inom komponenttillverkning. VA Components har inlett förhandling om råvarukompensation.

I slutet av mars upprättades en fusionsplan mellan Swepart Verktyg i Tyringe AB och Lidhs Verktygsindustri AB (VA Tooling AB). Tillstånd att verkställa fusionsplanen är inlämnad hos Bolagsverket.

## Utveckling av finansnetto

Finansnettot ligger på en något bättre nivå än föregående år -1 045 TSEK (-1 247). Resultat efter skatt uppgår till 733 TSEK (793).

## Kassaflöde, investeringar och finansiell ställning

Kassaflödet från den löpande verksamheten är på en lägre nivå jämfört med samma period året innan, 13 311 TSEK (15 680). Skillnaden härrör sig från rörelsekapitalet. Kassaflödet från investeringsverksamheten var - 863 TSEK (-1 295). Investeringar i immateriella anläggningstillgångar har gjorts med 319 TSEK och i materiella anläggningstillgångar med 188 TSEK under perioden. Under perioden har amorteringar fortsatt att göras på befintliga lån. Räntebärande skulder var per 31 mars var 39 292 TSEK (50 717). Kassaflödet från finansieringsverksamheten blir -5 030 TSEK (-20 334).

Det totala kassaflödet uppgick till 7 418 TSEK (-5 949). Likvida medel uppgick till 32 809 TSEK (10 884). Eget kapital uppgick till 51 445 TSEK (25 122). Soliditeten har ökat till 27,9 % (föregående år 14,4 %).

## Moderbolaget

Moderbolaget tillhandhåller gemensamma tjänster för gruppens bolag. Under årets första kvartal uppgick faktureringen till 3 075 TSEK (3 453).

## Prognos avseende 2017

Prognosen för 2017 är ett bättre resultat med högre omsättning än 2016. Företaget jobbar kontinuerligt med ständiga förbättringar och löpande utveckling av våra kunders produkter och tjänster. Givet att marknaden för VA Automotive håller sig på dagens nivå bör prognosen om ett bättre resultat för innevarande år kunna uppfyllas.

## Aktien

VA Automotives aktie är noterad på Nasdaq OMX First North sedan början av december 2014. Störst aktieägare är M & L Industriförvaltning AB som hade ca 25,3 % av aktierna och rösterna. Närliggande bolag äger idag ytterligare ca. 5 %.

Per 31 mars var VA Automotives börsvärde 92,4 MSEK vilket kan jämföras med 89,1 MSEK vid slutet av december 2016. Aktiekursen var 3,27 SEK/aktie i slutet av december 2016 och 3,39 SEK/aktie per siste mars 2017.

## Väsentliga risker och osäkerhetsfaktorer

VA Automotives verksamhet innehåller ett antal risker och osäkerhetsfaktorer vilka beskrivs i årsredovisningen. Inga väsentliga risker och osäkerhetsfaktorer bedöms ha tillkommit sedan årsredovisningen offentliggjordes.

## Granskning

Denna delårsrapport är inte granskad av bolagets revisor.

## Kommande rapporteringstillfällen

Rapporteringstillfällen har fastställts till

- Delårsrapport april-juni den 23 augusti 2017
- Delårsrapport juli-september den 15 november 2017
- Bokslutskommuniké den 26 februari 2018

Rapporterna kommer att finnas tillgängliga på hemsidan.

## Presentation av delårsrapporten

Delårsrapporten kommer att presenteras den 18 maj på VA Automotives hemsida [www.va-automotive.com](http://www.va-automotive.com)

VA Automotive AB (publ) offentliggör informationen i denna delårsrapport enligt EU:s marknadsmissbruksförordning (EU) nr 596/2014 och lagen om värdepappersmarknaden.

Informationen lämnades för offentliggörande den 18 maj 2017 kl. 08:30 CET.

Styrelsen och verkställande direktören försäkrar att delårsrapporten ger en rättvisande översikt av företagets verksamhet, ställning och resultat samt beskriver de väsentliga risker och osäkerhetsfaktorer som företaget står inför.

## Hässleholm den 18 maj 2017

### VA Automotive i Hässleholm AB (publ)

Lars Thunberg  
*Ordförande*

Lars-Åke Grundmark  
*Verkställande direktör*

Harriet Lidh  
*Ledamot*

Hans Granqvist  
*Ledamot*

Thorbjörn Wennerholm  
*Ledamot*

Peter Nilsson  
*Ledamot*

Per-Ewe Wendel  
*Ledamot*

För mer information vänligen kontakta Lars Thunberg, ordförande

**Telefon:** 0701-43 30 40

**Email:** [lars.thunberg@va-automotive.com](mailto:lars.thunberg@va-automotive.com)



# Finansiell information i sammandrag

## Redovisningsprinciper

VA Automotive tillämpar årsredovisningslagen och Bokföringsnämndens allmänna råd BFNAR 2012:1 (K3) vid upprättandet av sina finansiella rapporter. Samma redovisningsprinciper har använts som vid upprättandet av årsredovisningen. Vid upprättande av delårsrapporter tillämpas BFNAR 2007:1.

## Definitioner

### **Rörelsemarginal**

*Rörelseresultat i procent av nettoomsättningen*

### **Vinstmarginal**

*Resultat efter finansiella poster i procent av nettoomsättningen*

### **Avkastning på eget kapital efter skatt**

*Årets resultat i procent av genomsnittligt eget kapital*

### **Soliditet**

*Eget kapital i förhållande till balansomslutningen vid periodens slut*

### **Resultat per aktie**

*Periodens resultat dividerat med vägt genomsnittligt antal aktier*

### **Eget kapital per aktie**

*Eget kapital hänförligt till moderbolagets aktieägare dividerat med antal aktier vid periodens slut*

## Resultaträkning

	2017	2016	2016
	3 mån	3 mån	12 mån
Tkr	jan-mar	jan-mar	jan-dec
Nettoomsättning	117 389	98 954	405 033
Övriga rörelseintäkter	1 381	1 469	5 902
<b>Summa rörelsens intäkter</b>	<b>118 770</b>	<b>100 424</b>	<b>410 935</b>
<b>Rörelsens kostnader</b>			
Råvaror och förnödenheter	-66 937	-49 632	-210 074
Övriga externa kostnader	-13 705	-11 955	-47 946
Personalkostnader	-33 175	-34 304	-125 404
Avskrivningar och nedskrivningar av materiella och immateriella anläggningstillgångar	-2 008	-2 264	-10 600
Övriga rörelsekostnader	-869	-245	-3 937
<b>Summa rörelsens kostnader</b>	<b>-116 694</b>	<b>-98 399</b>	<b>-397 961</b>
<b>Rörelseresultat</b>	<b>2 075</b>	<b>2 024</b>	<b>12 974</b>
Övriga ränteintäkter och liknande resultatposter	71	79	373
Räntekostnader och liknande resultatposter	-1 116	-1 327	-6 097
<b>Resultat från finansiella poster</b>	<b>-1 045</b>	<b>-1 247</b>	<b>-5 724</b>
<b>Resultat före skatt</b>	<b>1 030</b>	<b>777</b>	<b>7 250</b>
Skatt	-297	16	-2 104
<b>Periodens resultat</b>	<b>733</b>	<b>793</b>	<b>5 146</b>
Varav hänförligt till			
Moderbolagets aktieägare	733	793	5 157
Innehav utan bestämmande inflytande	0	0	-11



## Balansräkning

	2017	2016	2016
Tkr	31-mars	31-mars	31-dec
<b>TILLGÅNGAR</b>			
<b>Anläggningstillgångar</b>			
Immateriella anläggningstillgångar	8 757	12 129	8 856
Materiella anläggningstillgångar	28 030	33 559	29 048
Uppskjutna skattefordringar	7 975	9 438	7 812
Andra långfristiga fordringar	3 893	7 145	3 922
<b>Summa anläggningstillgångar</b>	<b>48 654</b>	<b>62 271</b>	<b>49 637</b>
<b>Omsättningstillgångar</b>			
Råvaror och förnödenheter	11 821	10 956	15 391
Varor under tillverkning	4 296	5 014	2 618
Färdiga varor och handelsvaror	4 705	4 503	8 520
Kundfordringar	32 831	39 166	25 409
Upparbetad men ej fakturerad intäkt	38 465	34 265	40 933
Övriga fordringar	6 962	3 688	6 309
Förutbetalda kostnader och upplupna intäkter	3 813	3 446	4 042
Kassa och bank	32 809	10 884	25 391
<b>Summa omsättningstillgångar</b>	<b>135 703</b>	<b>111 922</b>	<b>128 613</b>
<b>SUMMA TILLGÅNGAR</b>	<b>184 357</b>	<b>174 193</b>	<b>178 251</b>

## Balansräkning

	2017	2016	2016
Tkr	31-mars	31-mars	31-dec
<b>EGET KAPITAL OCH SKULDER</b>			
<b>Eget kapital</b>			
Aktiekapital	8 519	4 260	8 519
Övrigt tillskjutet kapital	66 780	50 084	66 780
Annat eget kapital	-24 587	-30 025	-29 744
Årets resultat	733	793	5 157
Innehav utan bestämmande inflytande	0	11	0
<b>Eget kapital hänförligt till moderbolagets aktieägare</b>	<b>51 445</b>	<b>25 122</b>	<b>50 712</b>
<b>Avsättningar</b>			
Avsättningar	132	81	132
<b>Summa avsättningar</b>	<b>132</b>	<b>81</b>	<b>132</b>
<b>Långfristiga skulder</b>			
Skulder till kreditinstitut	14 375	27 158	16 016
<b>Summa långfristiga skulder</b>	<b>14 375</b>	<b>27 158</b>	<b>16 016</b>
<b>Kortfristiga skulder</b>			
Skulder till kreditinstitut	17 879	12 186	20 064
Checkräkningskredit	7 038	11 372	8 236
Leverantörsskulder	51 168	58 501	50 516
Skatteskuld	295	16	16
Övriga kortfristiga skulder	3 405	8 363	4 580
Fakturerad men ej upparbetad intäkt	8 324	1 311	2 061
Upplupna kostnader och förutbetalda intäkter	30 296	30 083	25 918
<b>Summa kortfristiga skulder</b>	<b>118 406</b>	<b>121 832</b>	<b>111 392</b>
<b>SUMMA EGET KAPITAL OCH SKULDER</b>	<b>184 357</b>	<b>174 193</b>	<b>178 251</b>

## Nyckeltal

	2017	2016	2016	2015
	3 mån	3 mån	12 mån	12 mån
	jan-mar	jan-mar	jan-dec	jan-dec
<b>Finansiella nyckeltal</b>				
Rörelsemarginal, %	1,77%	2,05%	3,20%	neg
Vinstmarginal, %	0,88%	0,79%	1,79%	neg
Avkastning på eget kapital efter skatt, %	1,9%	3,2%	13,7%	neg
Soliditet, %	27,9%	14,4%	28,5%	13,2%
Resultat kr per aktie	0,03	0,06	0,23	-1,34
Eget kapital per aktie kr	1,89	1,84	1,86	1,81
Utdelning per aktie, kr	0	0	0	0
Antal aktier vid periodens slut	27 261 420	13 630 710	27 261 420	13 630 710
Genomsnittligt antal aktier under perioden	27 261 420	13 630 710	22 233 699	13 630 710
Börskurs vid periodens slut (kr per aktie)	3,39	3,20	3,27	4,14
Börsvärde MKr	92,4	43,6	89,1	56,4

## Ställda säkerheter

	2017	2016	2016
	31-mars	31-mars	31-dec
<b>För egna skulder och avsättningar</b>			
Företagsinteckningar	80 660	77 200	80 660
Fastighetsinteckningar	12 000	12 000	12 000
Pantsatt likvidkonto	10 496	-	14 423
Pantsatta kundfordringar	-	412	-
Äganderättsförbehåll maskiner	3 999	4 997	4 246
Finansiell leasing	8 088	9 951	8 521
Nettotillgångar i koncernföretag	12 934	16 587	14 097
<b>Summa</b>	<b>128 177</b>	<b>121 147</b>	<b>133 947</b>

## Eventualförpliktelser

	2017	2016	2016
	31-mars	31-mars	31-dec
Regressrätt sålda kundfakturor	1 879	1 766	2 299
<b>Summa</b>	<b>1 879</b>	<b>1 766</b>	<b>2 299</b>

## Kassaflödesanalys i sammandrag

	2017	2016	2016
	3 mån	3 mån	12 mån
KSEK	jan-mar	jan-mar	jan-dec
Kassaflöde från den löpande verksamheten	13 311	15 680	12 811
Kassaflöde från investeringsverksamheten	-863	-1 295	1 829
Kassaflöde från finansieringsverksamheten	-5 030	-20 334	-6 082
<b>Periodens kassaflöde</b>	<b>7 418</b>	<b>-5 949</b>	<b>8 558</b>
Likvida medel i början av perioden	25 391	16 833	16 833
<b>Likvida medel vid periodens slut</b>	<b>32 809</b>	<b>10 884</b>	<b>25 391</b>

## Rapport över förändring av eget kapital

17-03-31	Aktiekapital	Övrigt tillskjutet kapital	Annat eget kapital	Årets resultat	Eget kapital huvudägare	Innehav utan bestämmande inflytande	Summa eget kapital
<b>Ingående Balans</b>	<b>8 519</b>	<b>66 780</b>	<b>-29 744</b>	<b>5 157</b>	<b>50 712</b>	-	<b>50 712</b>
Disposition förra årets resultat			5 157	-5 157	-		-
Årets resultat				1 679	1 679	-	1 679
<b>Utgående Balans</b>	<b>8 519</b>	<b>66 780</b>	<b>-24 587</b>	<b>1 679</b>	<b>52 391</b>	-	<b>52 391</b>

16-03-31	Aktiekapital	Övrigt tillskjutet kapital	Annat eget kapital	Årets resultat	Eget kapital huvudägare	Innehav utan bestämmande inflytande	Summa eget kapital
<b>Ingående Balans</b>	<b>4 260</b>	<b>50 084</b>	<b>-11 456</b>	<b>-18 288</b>	<b>24 600</b>	<b>11</b>	<b>24 611</b>
Disposition förra årets resultat			-18 288	18 288	-		-
Omräkningsdifferens			-282		-282		-282
Årets resultat				793	793	-	793
<b>Utgående Balans</b>	<b>4 260</b>	<b>50 084</b>	<b>-30 026</b>	<b>793</b>	<b>25 111</b>	<b>11</b>	<b>25 122</b>

## Aktiekapitalets utveckling

År	Händelse	Total aktiekapital (kr)	Förändring (kr)	Antal aktier	Förändring aktier	Kvotvärde (kr)
2008	Bolagsbildning	100 000	100 000	1 000	1 000	100
2010	Nyemission	600 000	500 000	6 000	5 000	100
2010	Nyemission	760 000	160 000	7 600	1 600	100
2010	Nyemission	1 085 800	325 800	10 858	3 258	100
2012	Nyemission	1 183 500	97 700	11 835	977	100
2012	Nyemission	2 368 700	1 185 200	23 687	11 852	100
2013	Nyemission	2 605 500	236 800	26 055	2 368	100
2014	Nyemission	2 891 500	286 000	28 915	2 860	100
2014	Nyemission	3 329 300	437 800	33 293	4 378	100
2014	Split	3 329 300	-	10 653 760	10 620 467	0,3125
2014	Nyemission	4 259 597	930 295	13 630 710	2 976 950	0,3125
2016	Nyemission	8 519 194	4 259 597	27 261 420	13 630 710	0,3125

## Ägarstruktur

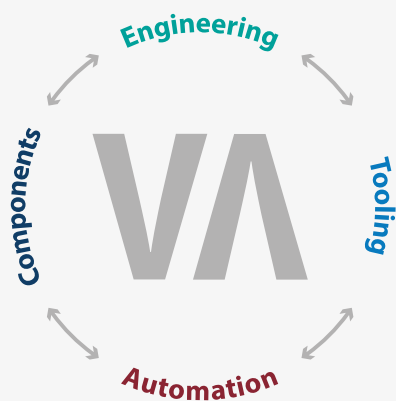
Den 31 mars 2017 aktieägare med ägarinnehav över 5 %, vilka presenteras i tabellen nedan		
Ägare	Antal aktier	Andel i % av kapital/röster
Lars Thunberg, direkt och via M&L Industriförvaltning AB + närstående	8 305 051	30,5%
Försäkringsbolaget Avanza Pension	3 187 378	11,7%
Övriga ägare	15 768 991	57,8%
<b>Totalt</b>	<b>27 261 420</b>	<b>100%</b>

## Resultaträkning Moderbolaget VA Automotive

	2017	2016	2016
	3 mån	3 mån	12 mån
Tkr	jan-mar	jan-mar	jan-dec
Nettoomsättning	3 075	3 453	12 749
<b>Summa rörelsens intäkter</b>	<b>3 075</b>	<b>3 453</b>	<b>12 749</b>
<b>Rörelsens kostnader</b>			
Övriga externa kostnader	-2 238	-1 969	-9 086
Personalkostnader	-1 958	-2 871	-9 399
Avskrivningar och nedskrivningar av materiella och immateriella anläggningstillgångar	-22	-33	-79
<b>Summa rörelsens kostnader</b>	<b>-4 218</b>	<b>-4 873</b>	<b>-18 564</b>
<b>Rörelseresultat</b>	<b>-1 143</b>	<b>-1 420</b>	<b>-5 816</b>
Resultat från andelar i koncernföretag	0	0	0
Räntekostnader koncernföretag	0	-95	-213
Räntekostnader och liknande resultatposter	0	-50	-145
<b>Resultat från finansiella poster</b>	<b>0</b>	<b>-145</b>	<b>-358</b>
Erhållna koncernbidrag	0	0	6 000
<b>Bokslutsdispositioner</b>	<b>0</b>	<b>0</b>	<b>6 000</b>
<b>Resultat före skatt</b>	<b>-1 143</b>	<b>-1 565</b>	<b>-173</b>
Skatt	251	0	18
<b>Periodens resultat</b>	<b>-892</b>	<b>-1 565</b>	<b>-155</b>

## Balansräkning Moderbolaget VA Automotive

	2017	2016	2016
Tkr	31-mars	31-mars	31-dec
<b>TILLGÅNGAR</b>			
<b>Anläggningstillgångar</b>			
Immateriella anläggningstillgångar	202	207	160
Andelar i koncernföretag	42 200	52 091	52 341
Uppskjuten skattefordran	5 294	4 591	5 043
<b>Summa anläggningstillgångar</b>	<b>47 696</b>	<b>56 889</b>	<b>57 544</b>
<b>Omsättningstillgångar</b>			
Kundfordringar	0	24	0
Fordringar koncernföretag	17 954	5 103	7 593
Övriga fordringar	366	628	146
Förutbetalda kostnader och upplupna intäkter	680	535	917
Kassa och bank	1 469	879	3 066
<b>Summa omsättningstillgångar</b>	<b>20 469</b>	<b>7 170</b>	<b>11 722</b>
<b>SUMMA TILLGÅNGAR</b>	<b>68 165</b>	<b>64 059</b>	<b>69 266</b>
<b>EGET KAPITAL OCH SKULDER</b>			
<b>Eget kapital</b>			
Aktiekapital	8 519	4 260	8 519
Fria reserver	57 340	40 800	57 495
Årets resultat	-892	-1 565	-155
<b>Summa eget kapital</b>	<b>64 968</b>	<b>43 495</b>	<b>65 859</b>
<b>Kortfristiga skulder</b>			
Leverantörsskulder	643	2 215	1 068
Skulder koncernföretag	0	11 647	0
Övriga kortfristiga skulder	483	4 140	411
Upplupna kostnader och förutbetalda intäkter	2 071	2 561	1 928
<b>Summa kortfristiga skulder</b>	<b>3 197</b>	<b>20 564</b>	<b>3 407</b>
<b>SUMMA EGET KAPITAL OCH SKULDER</b>	<b>68 165</b>	<b>64 059</b>	<b>69 266</b>



### Om VA Automotive i Hässleholm AB (publ)

VA Automotives affärsidé är att erbjuda aktörer inom främst fordons- och verkstadsindustrin fullständiga, innovativa och kostnadseffektiva lösningar för pressverktyg, automatiserad produktionsutrustning och färdiga fordonskomponenter.

VA Automotive bedriver verksamhet inom fyra kompetensområden: engineering, tooling, automation och components. Utöver dessa drivs ett utvecklingsbolag och koncernfunktioner. Större delen av omsättningen är hänförlig till fordonsindustrin.

Bolagets affärsstruktur grundlades under 2013. De olika områdena utgör tillsammans en unik kompetenskedja som innebär att kunderna får tillgång till både tekniktjänster, komponenter och produkter, allt under samma tak, – en One stop shop.

Förutsättningarna för en framtida expansion och tillväxt är mycket goda och bolaget har siktet inställt på en global verksamhet. VA Automotive är listat på Nasdaq First North med Avanza Bank som Certified Adviser.

Några av bolagets kunder är Volvo, Autoliv, IAC, Scania, Lear Corporation, National Electric Vehicle Sweden, Johnson Controls, BMW, Volkswagen, GM, Ford, Daimler, Gnotec, Porsche, Jaguar, Opel, Mazda, Electrolux och Ikea